

# MÜTER - Adapter Übersicht

Datum: 3. März 2014 /ak

## BMR Kabelbelegung

## BMR Anschlusskabel

### Adapter Übersicht - Details ab Seite 4

BMR Ausgang	5	11	1	9	10	3	2	6	12	4, 7, 8
Kabelfarbe	braun	rot	rosa	gelb	grün	blau	grau	weiss	schwarz	n.c.
Buchse 8xx	1	2	3	4	5	6	7	8	9	n.c.
<b>Röhrensockel</b>										
<b>801 groß</b>	3	4	n.c.	1	8	n.c.	7	8	n.c.	n.c.
<b>801 klein</b>	6	7	n.c.	3	n.c.	n.c.	2	1	4	n.c.
<b>802</b>	3,4,9	0	2	7	8	11	6	1,5,10	n.c.	n.c.
<b>803</b>	3,4,9	0	2	7	8	11	6	1,5,10	n.c.	n.c.
<b>804</b>	1,3,11	0	6	7	2	4	9	5,8,10	n.c.	n.c.
<b>805</b>	4	0	2	8	7	11	6	5	n.c.	n.c.
<b>806</b>	3,4,9	0	6	7	8	11	2	1,5,10	n.c.	n.c.
<b>807</b>	3,4,9	0	2	8	7	11	6	1,5,10	n.c.	n.c.
<b>808</b>	6	0	7	4	3	2	5	8	n.c.	n.c.
<b>809</b>	4	7	5	8	1	6	3	2	n.c.	n.c.
<b>810</b>	1, 8, 11	0	6	7	5	9	3	2, 4, 10	n.c.	n.c.
<b>811</b>	3, 6, 9	0	4	7	8	10	2	1, 5, 11	n.c.	n.c.
<b>813</b>	4	0	2	7	8	11	6	5	n.c.	n.c.
<b>815</b>	8	0	9	6	5	4	7	10	n.c.	n.c.
<b>816</b>	2	0	1	6	5	7	3	4	n.c.	n.c.
<b>820</b>	9	11, 12	4	7	8	6	2	10	n.c.	n.c.
<b>846</b>	9	X	4	8	7	6	2	1, 5, 10	n.c.	n.c.
<b>860</b>	9	10, 11	3	6	7	4	2	1, 5, 8	n.c.	n.c.
<b>861</b>	7	11, 12	8	5	4	3	6	9	n.c.	n.c.
<b>862</b>	7	11, 12	8	5	4	3	6	9	n.c.	n.c.
<b>870</b>	7	0	8	5	4	3	6	9	n.c.	n.c.
<b>878</b>	9	10	3	7	6	4	2	8, 5, 1	n.c.	n.c.

## MÜTER - BMR Kabelbelegung

Pin	Kabelfarbe	Funktion
1	rosa	Farbe grün
2	grau	Farbe rot
3	blau	Farbe blau
4		
5	braun	G2 - Spannung
6	weiß	G1 - Spannung
7		
8		
9	gelb	H1 - Heizung
10	grün	H2 - Heizung
11	rot	G3/4 - Spannung Focus
12	schwarz	nur SW Röhre Adapter 801

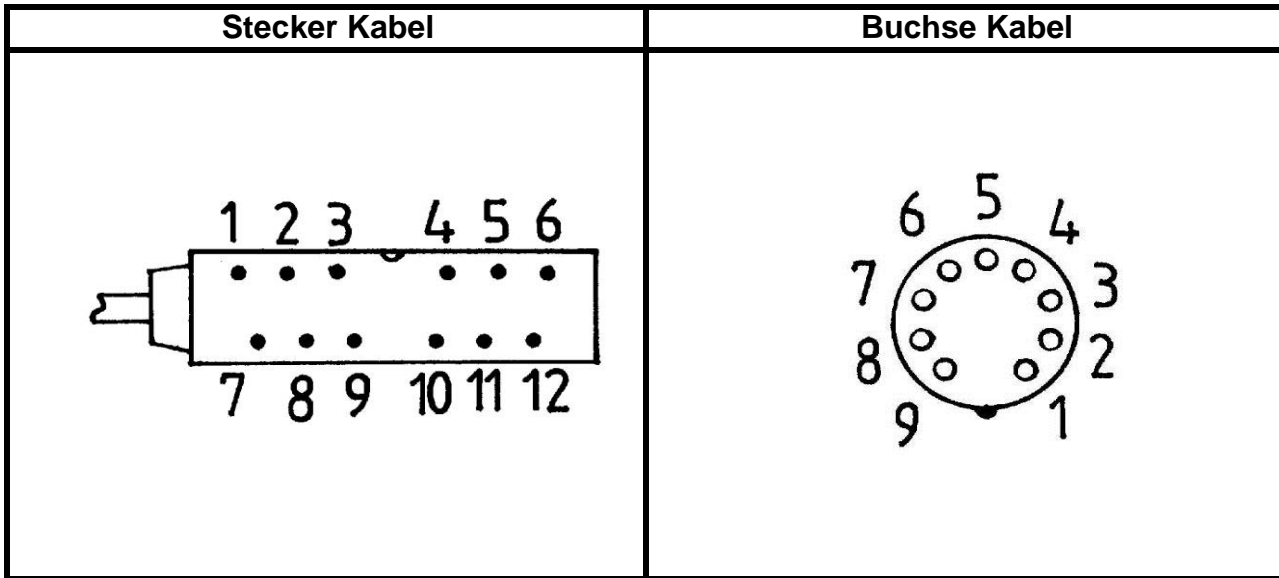
H1 / H2 Anschluß egal, kann vertauscht werden

G1 / G2 kann im Adapter mehrfach belegt sein

G3 / G4 Focus - bei Doppelfocus beide zusammenlegen

# MÜTER - BMR Anschlußkabel

Zeichnungen sind in Draufsicht dargestellt.

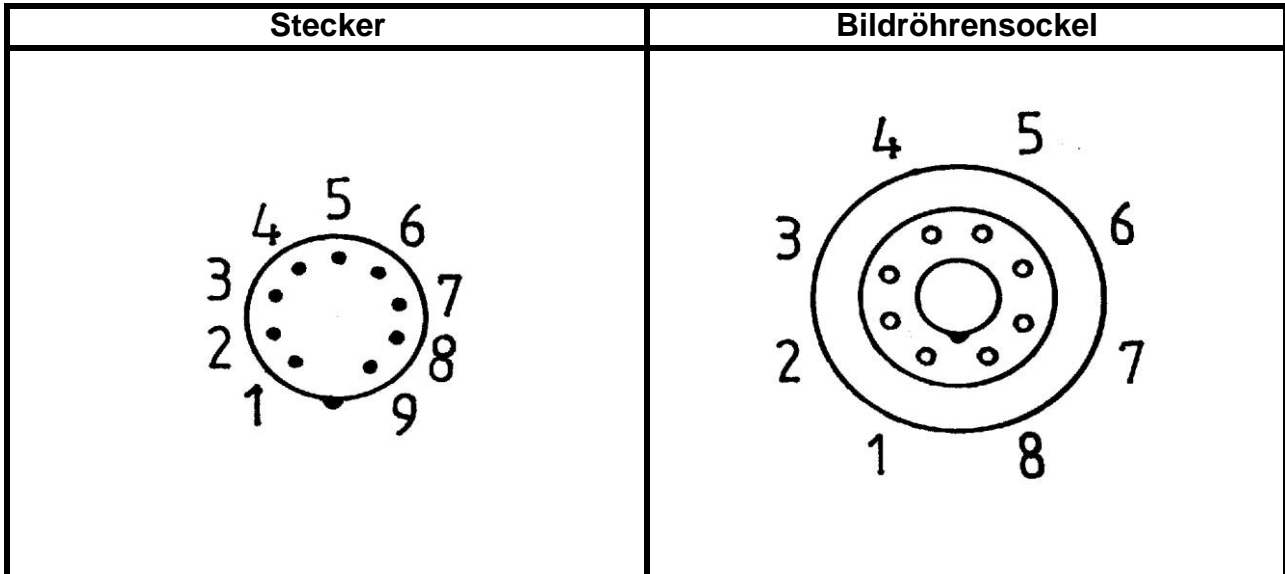


Pin	Kabelfarbe		Buchse
1	rosa	auf	3
2	grau	auf	7
3	blau	auf	6
4	X	auf	X
5	braun	auf	1
6	weiß	auf	8
7	X	auf	X
8	X	auf	X
9	gelb	auf	4
10	grün	auf	5
11	rot	auf	2
12	schwarz	auf	9

# MÜTER - BMR Adapter

Zeichnungen sind in Draufsicht auf den Adapter dargestellt.

## 801- großer Sockel

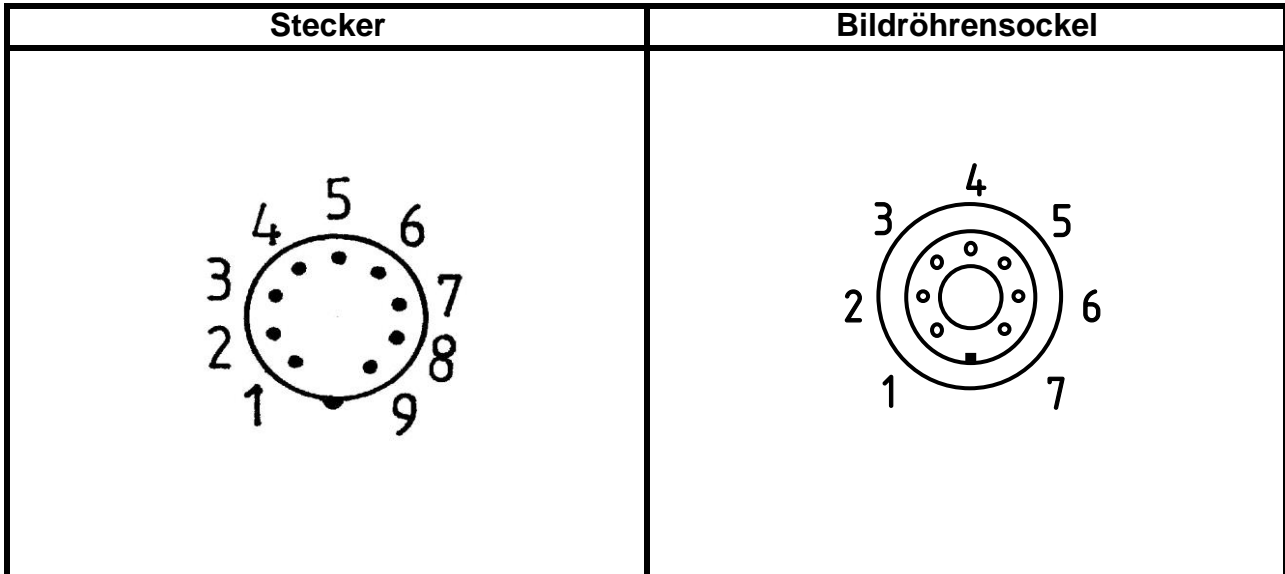


Pin	Kabelfarbe		Buchse
1	braun	auf	6
2	rot	auf	7
3	rosa	auf	nicht belegt
4	gelb	auf	3
5	grün	auf	nicht belegt
6	blau	auf	nicht belegt
7	grau	auf	2
8	weiß	auf	1
9	schwarz	auf	4

# MÜTER - BMR Adapter

Zeichnungen sind in Draufsicht auf den Adapter dargestellt.

## 801- kleiner Sockel

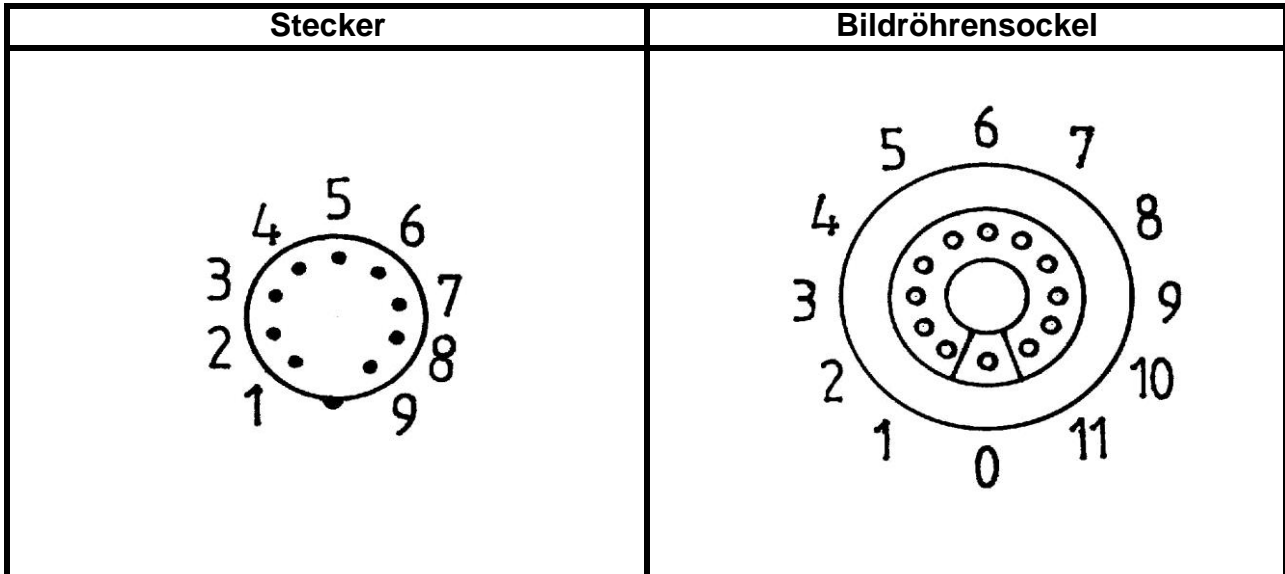


Pin	Kabelfarbe		Buchse
1	braun	auf	3
2	rot	auf	4
3	rosa	auf	nicht belegt
4	gelb	auf	1
5	grün	auf	8
6	blau	auf	nicht belegt
7	grau	auf	7
8	weiß	auf	8
9	schwarz	auf	nicht belegt

# MÜTER - BMR Adapter

Zeichnungen sind in Draufsicht auf den Adapter dargestellt.

## 802

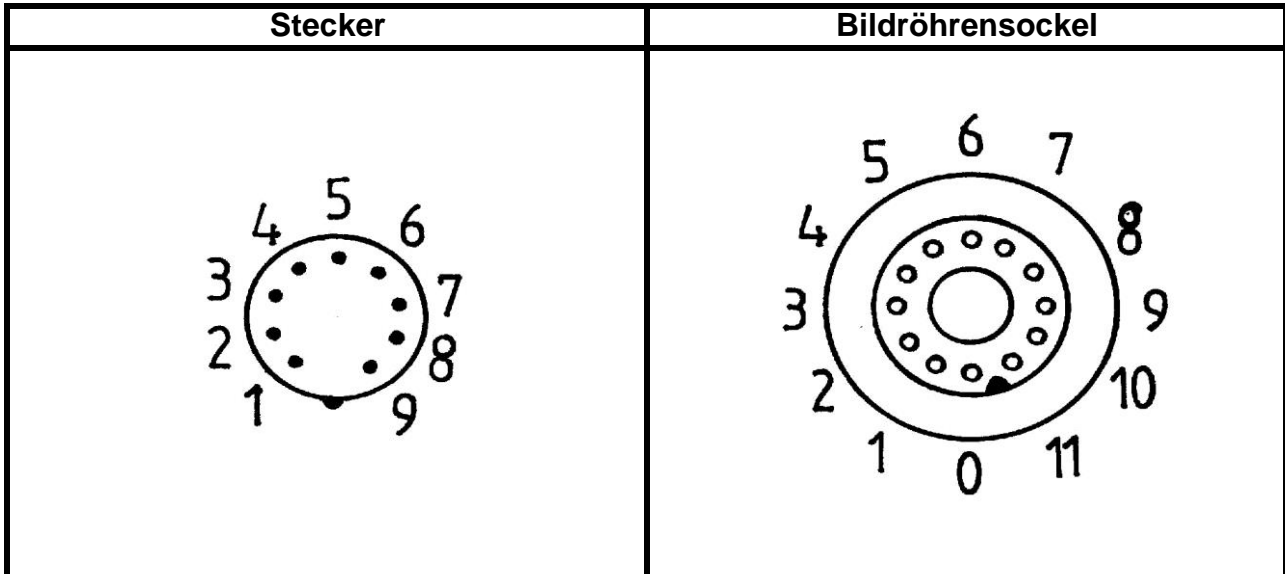


Pin	Kabelfarbe		Buchse
1	braun	auf	3, 4, 9
2	rot	auf	0
3	rosa	auf	2
4	gelb	auf	7
5	grün	auf	8
6	blau	auf	11
7	grau	auf	6
8	weiß	auf	1, 5, 10
9	schwarz	auf	nicht belegt

# MÜTER - BMR Adapter

Zeichnungen sind in Draufsicht auf den Adapter dargestellt.

## 803

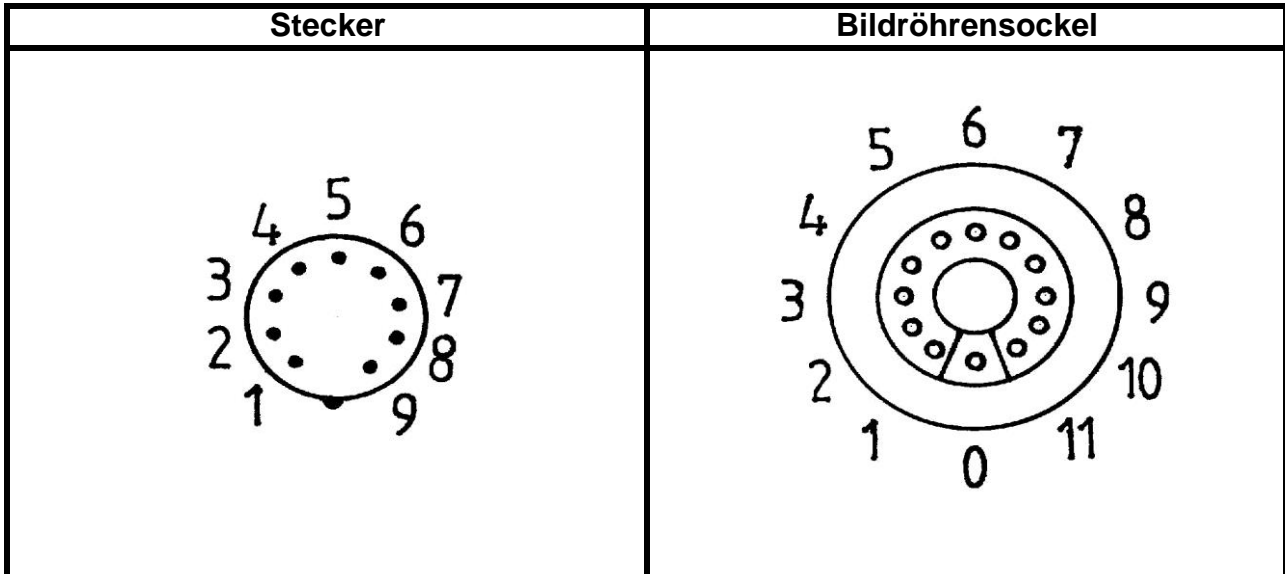


Pin	Kabelfarbe		Buchse
1	braun	auf	3, 4, 9
2	rot	auf	0
3	rosa	auf	2
4	gelb	auf	8
5	grün	auf	7
6	blau	auf	11
7	grau	auf	6
8	weiß	auf	1, 5, 10
9	schwarz	auf	nicht belegt

# MÜTER - BMR Adapter

Zeichnungen sind in Draufsicht auf den Adapter dargestellt.

## 804



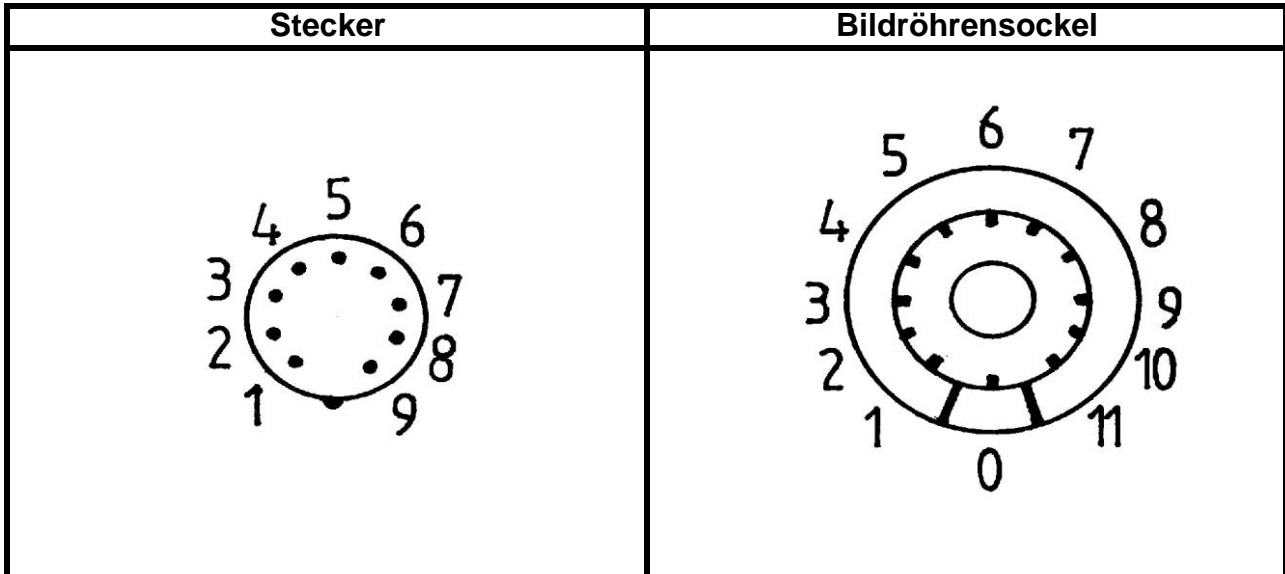
Pin	Kabelfarbe		Buchse
1	braun	auf	1, 3, 11
2	rot	auf	0
3	rosa	auf	6
4	gelb	auf	7
5	grün	auf	2
6	blau	auf	4
7	grau	auf	9
8	weiß	auf	5, 8, 10
9	schwarz	auf	nicht belegt



# MÜTER - BMR Adapter

Zeichnungen sind in Draufsicht auf den Adapter dargestellt.

## 805

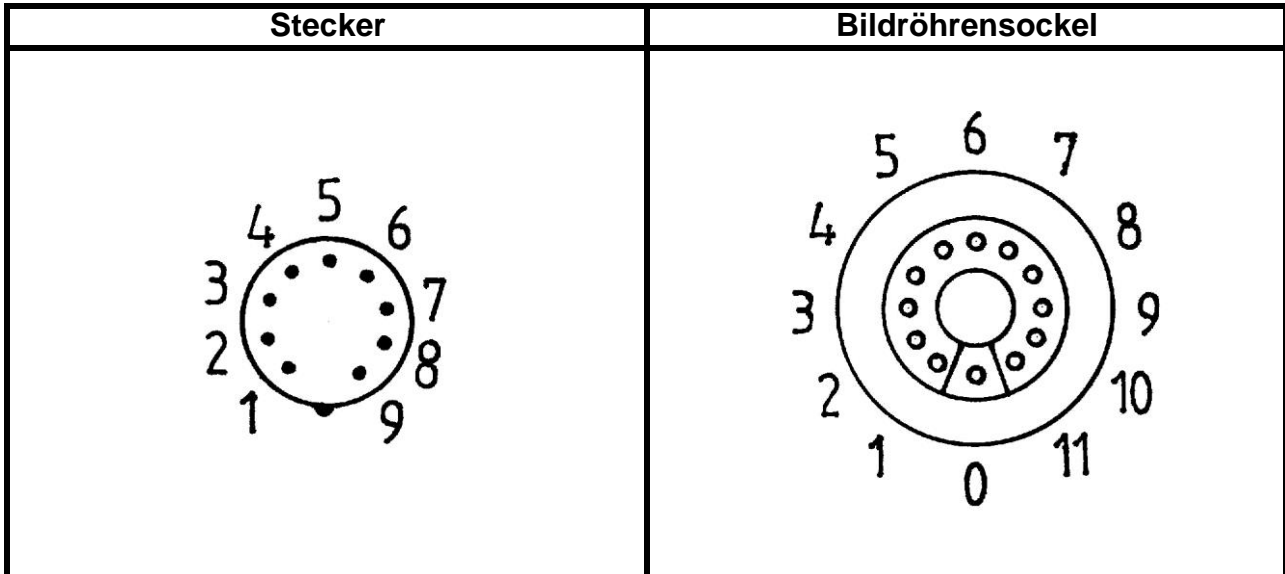


Pin	Kabelfarbe		Buchse
1	braun	auf	4
2	rot	auf	0
3	rosa	auf	2
4	gelb	auf	8
5	grün	auf	7
6	blau	auf	11
7	grau	auf	6
8	weiß	auf	5
9	schwarz	auf	nicht belegt

# MÜTER - BMR Adapter

Zeichnungen sind in Draufsicht auf den Adapter dargestellt.

## 806

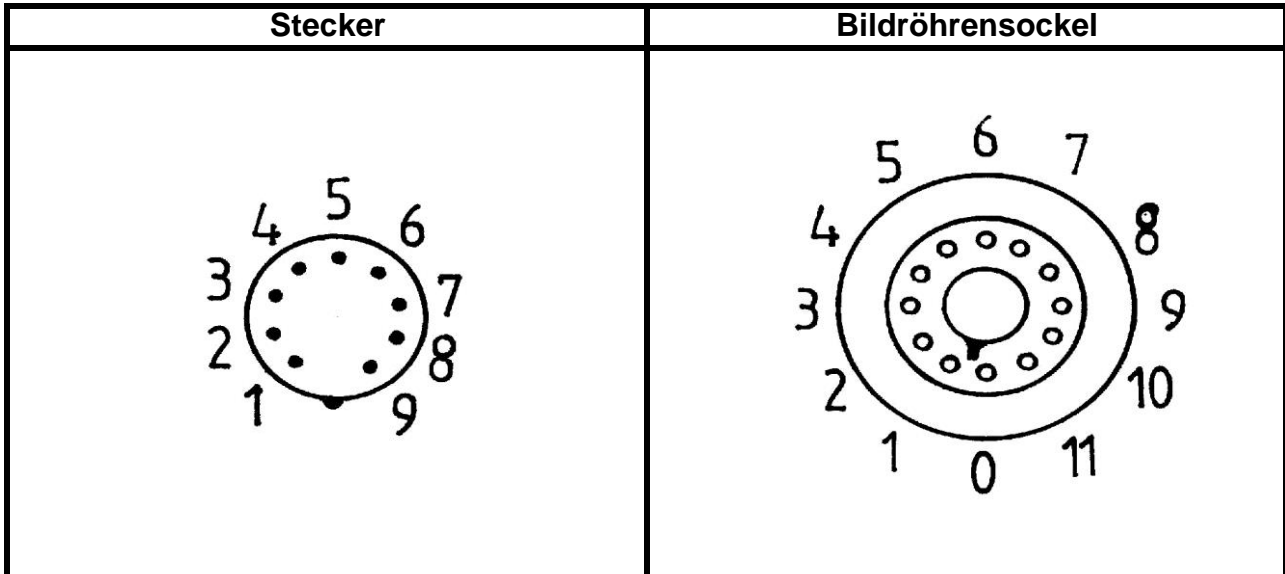


Pin	Kabelfarbe		Buchse
1	braun	auf	3, 4, 9
2	rot	auf	0
3	rosa	auf	6
4	gelb	auf	7
5	grün	auf	8
6	blau	auf	11
7	grau	auf	2
8	weiß	auf	1, 5, 10
9	schwarz	auf	nicht belegt

# MÜTER - BMR Adapter

Zeichnungen sind in Draufsicht auf den Adapter dargestellt.

## 807

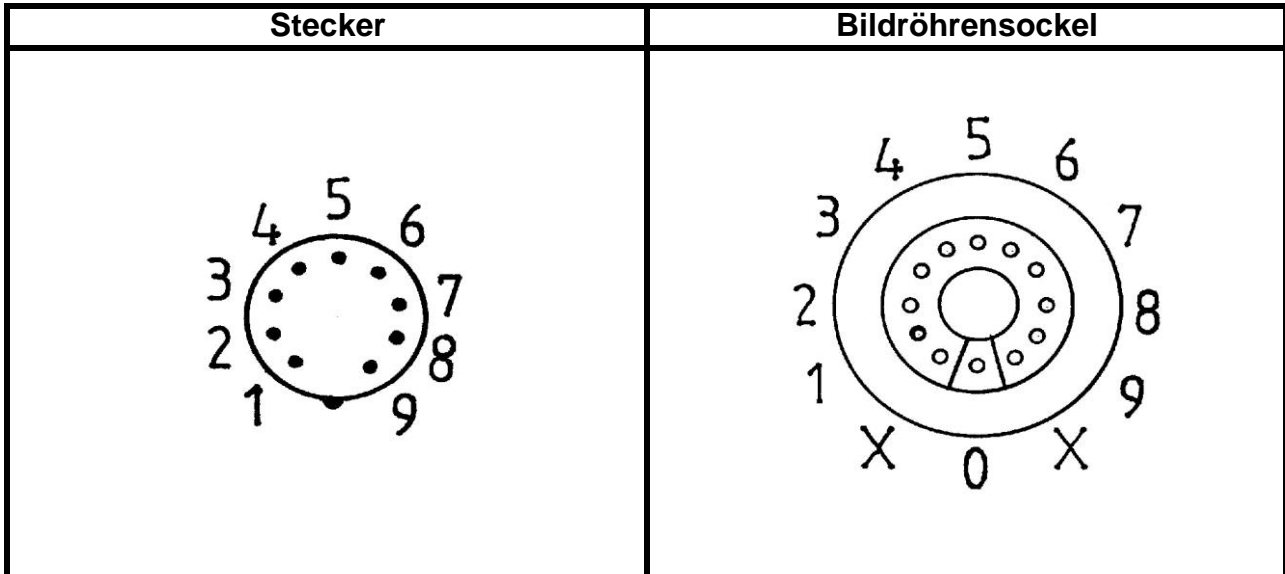


Pin	Kabelfarbe		Buchse
1	braun	auf	3, 4, 9
2	rot	auf	0
3	rosa	auf	2
4	gelb	auf	8
5	grün	auf	7
6	blau	auf	11
7	grau	auf	6
8	weiß	auf	1, 5, 10
9	schwarz	auf	nicht belegt

# MÜTER - BMR Adapter

Zeichnungen sind in Draufsicht auf den Adapter dargestellt.

## 808

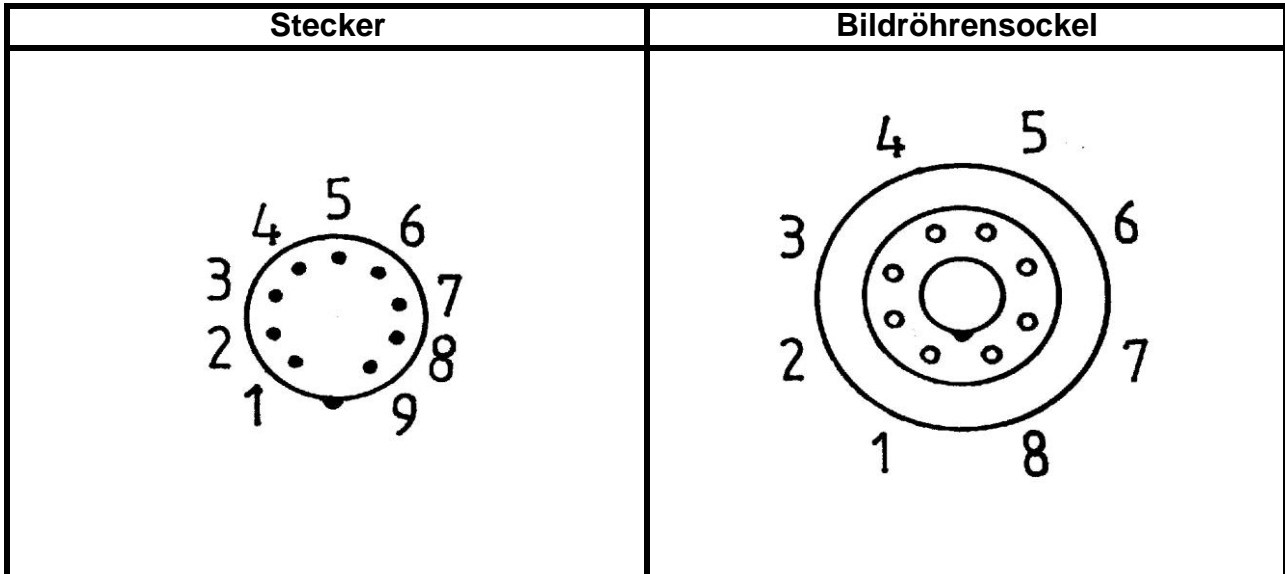


Pin	Kabelfarbe		Buchse
1	braun	auf	6
2	rot	auf	0
3	rosa	auf	7
4	gelb	auf	4
5	grün	auf	3
6	blau	auf	2
7	grau	auf	5
8	weiß	auf	8
9	schwarz	auf	nicht belegt

# MÜTER - BMR Adapter

Zeichnungen sind in Draufsicht auf den Adapter dargestellt.

## 809

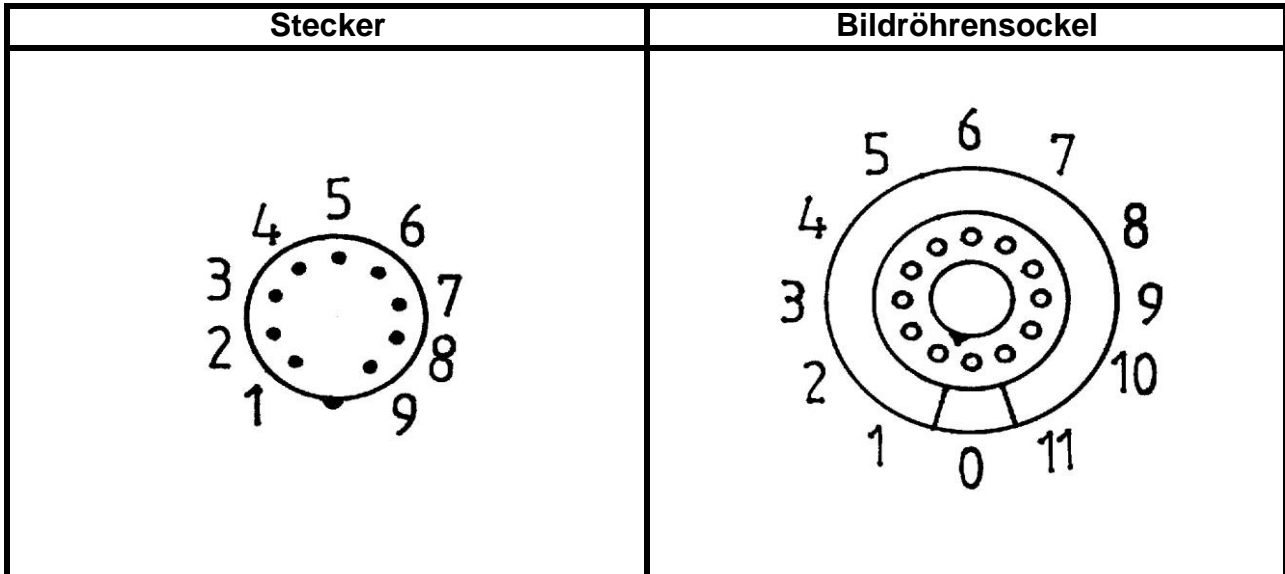


Pin	Kabelfarbe		Buchse
1	braun	auf	4
2	rot	auf	7
3	rosa	auf	5
4	gelb	auf	8
5	grün	auf	1
6	blau	auf	6
7	grau	auf	3
8	weiß	auf	2
9	schwarz	auf	nicht belegt

# MÜTER - BMR Adapter

Zeichnungen sind in Draufsicht auf den Adapter dargestellt.

## 810

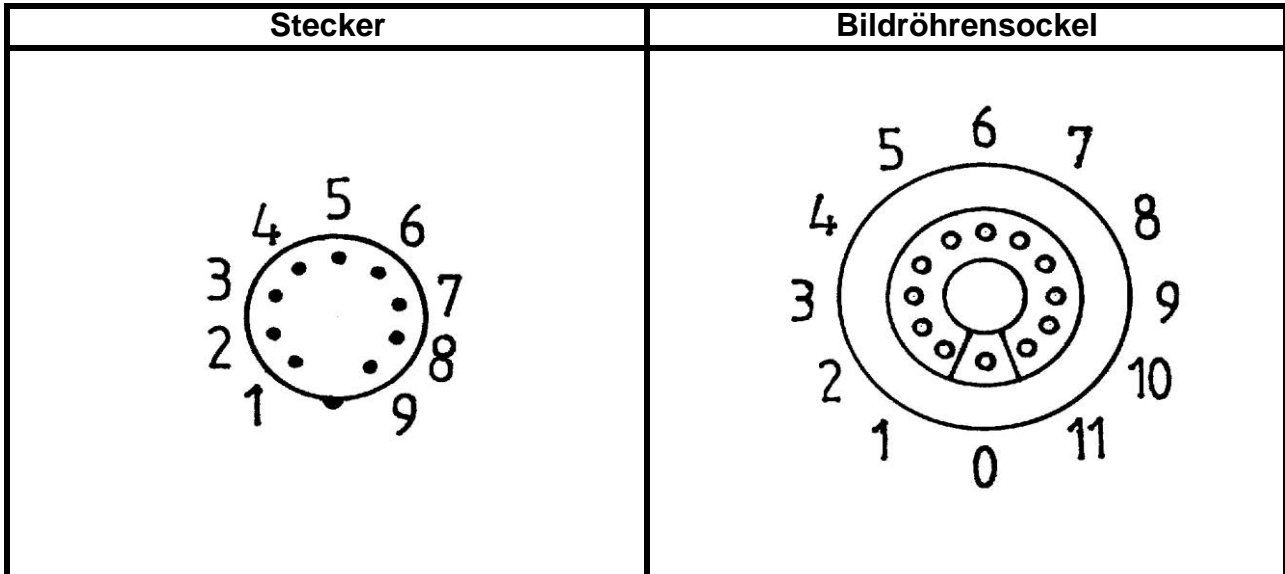


Pin	Kabelfarbe		Buchse
1	braun	auf	1, 8, 11
2	rot	auf	0
3	rosa	auf	6
4	gelb	auf	7
5	grün	auf	5
6	blau	auf	9
7	grau	auf	3
8	weiß	auf	2, 4, 10
9	schwarz	auf	nicht belegt

# MÜTER - BMR Adapter

Zeichnungen sind in Draufsicht auf den Adapter dargestellt.

## 811

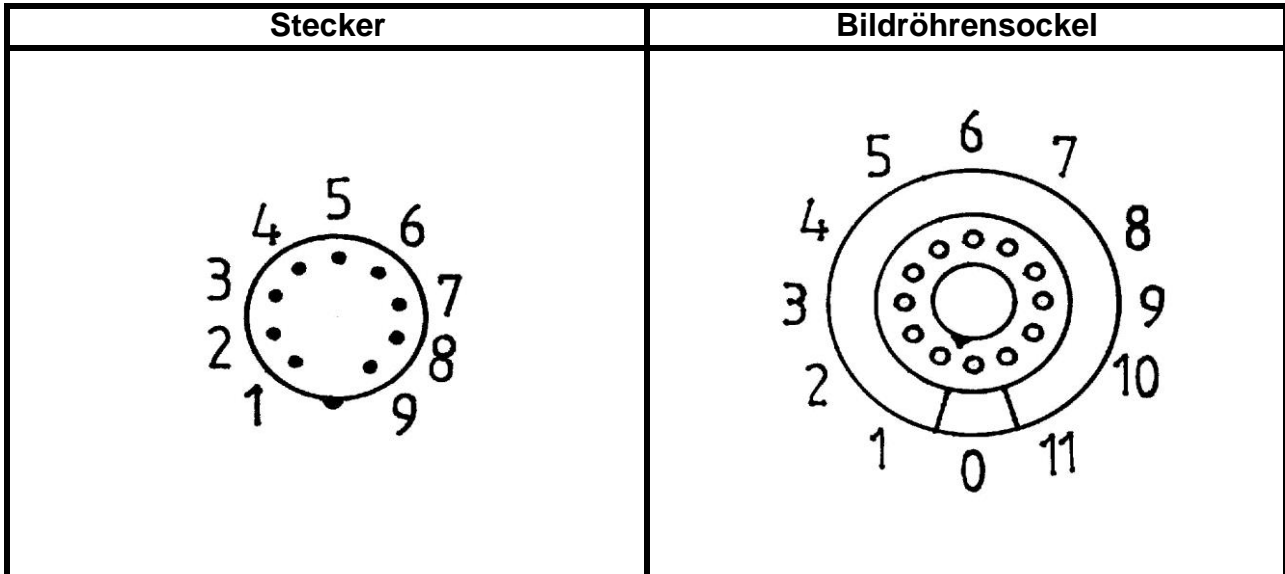


Pin	Kabelfarbe		Buchse
1	braun	auf	3, 6, 9
2	rot	auf	0
3	rosa	auf	4
4	gelb	auf	7
5	grün	auf	8
6	blau	auf	10
7	grau	auf	2
8	weiß	auf	1, 5, 11
9	schwarz	auf	nicht belegt

# MÜTER - BMR Adapter

Zeichnungen sind in Draufsicht auf den Adapter dargestellt.

## 813



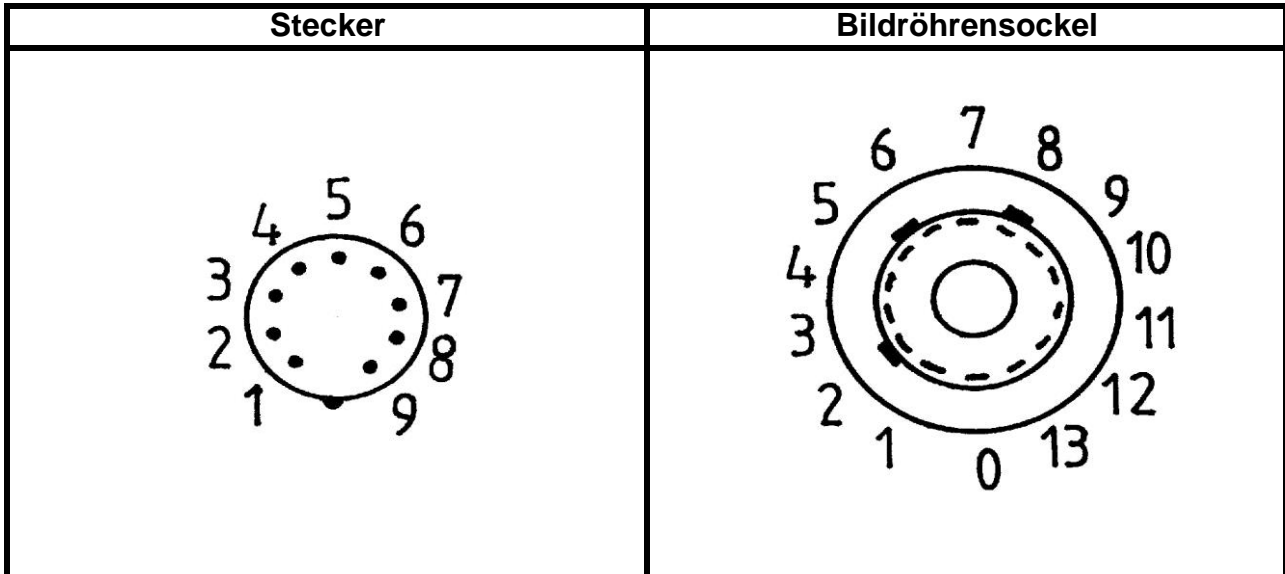
Pin	Kabelfarbe		Buchse
1	braun	auf	4
2	rot	auf	0
3	rosa	auf	2
4	gelb	auf	7
5	grün	auf	8
6	blau	auf	11
7	grau	auf	6
8	weiß	auf	5
9	schwarz	auf	nicht belegt



# MÜTER - BMR Adapter

Zeichnungen sind in Draufsicht auf den Adapter dargestellt.

## 815

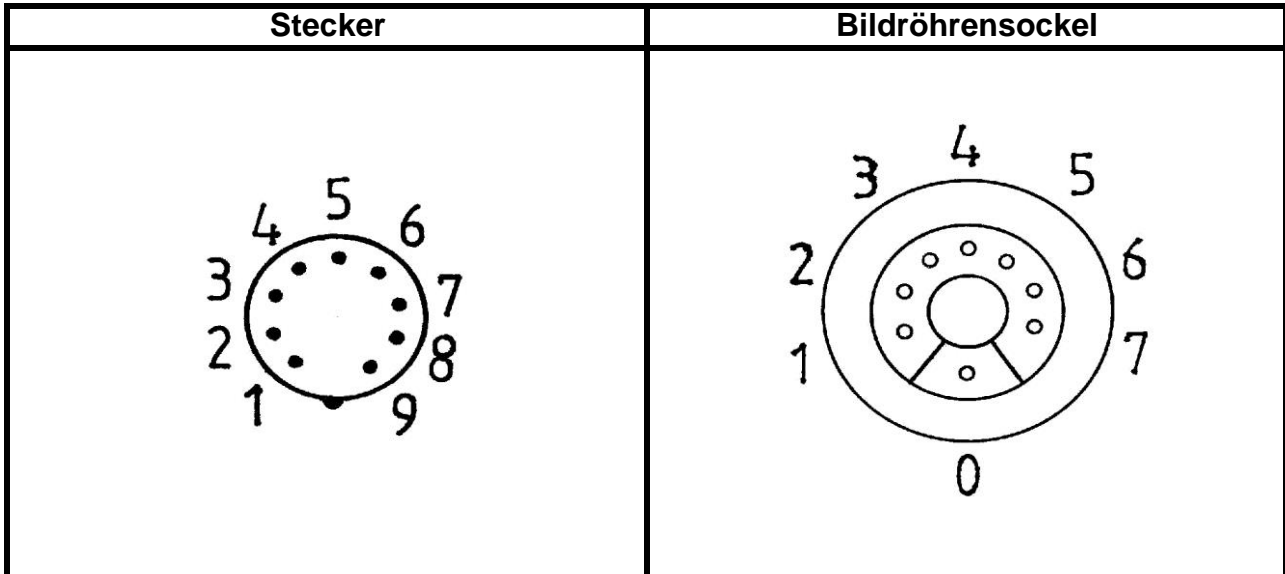


Pin	Kabelfarbe		Buchse
1	braun	auf	8
2	rot	auf	0
3	rosa	auf	9
4	gelb	auf	6
5	grün	auf	5
6	blau	auf	4
7	grau	auf	7
8	weiß	auf	10
9	schwarz	auf	nicht belegt

# MÜTER - BMR Adapter

Zeichnungen sind in Draufsicht auf den Adapter dargestellt.

## 816

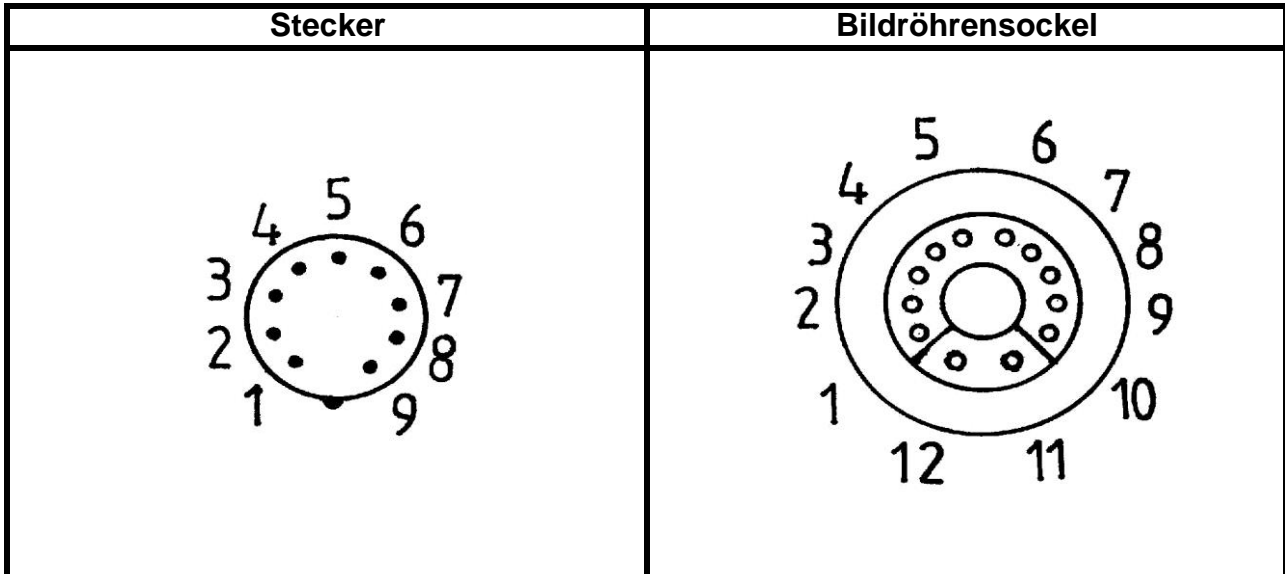


Pin	Kabelfarbe		Buchse
1	braun	auf	2
2	rot	auf	0
3	rosa	auf	1
4	gelb	auf	6
5	grün	auf	5
6	blau	auf	7
7	grau	auf	3
8	weiß	auf	4
9	schwarz	auf	nicht belegt

# MÜTER - BMR Adapter

Zeichnungen sind in Draufsicht auf den Adapter dargestellt.

## 820

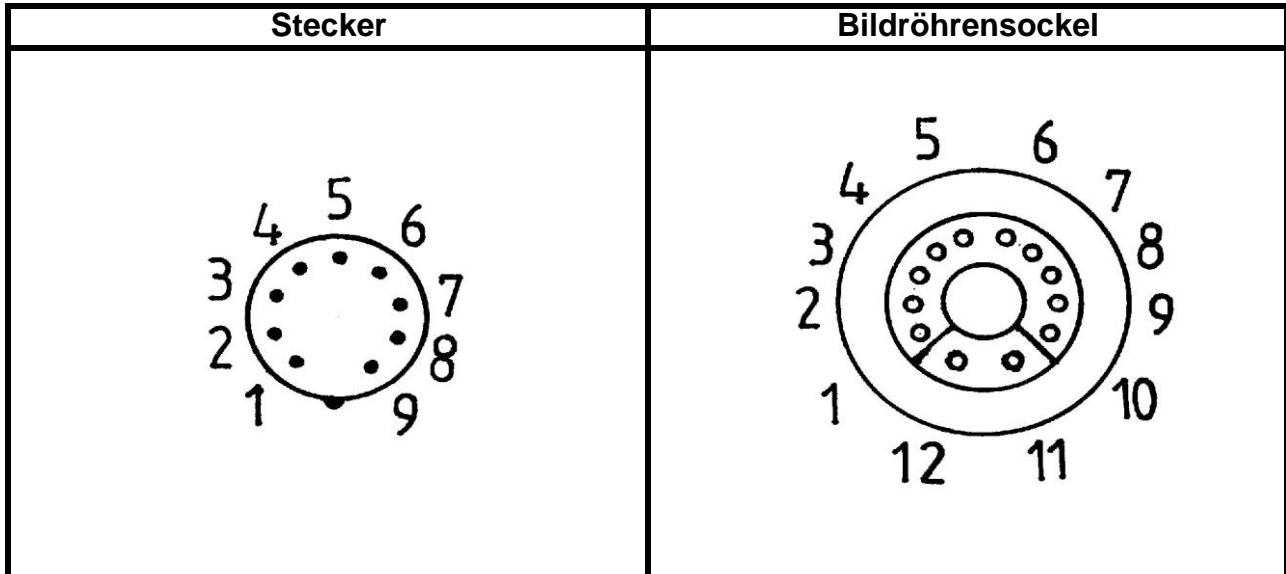


Pin	Kabelfarbe		Buchse
1	braun	auf	9
2	rot	auf	11, 12
3	rosa	auf	4
4	gelb	auf	7
5	grün	auf	8
6	blau	auf	6
7	grau	auf	2
8	weiß	auf	10
9	schwarz	auf	nicht belegt

# MÜTER - BMR Adapter

Zeichnungen sind in Draufsicht auf den Adapter dargestellt.

## 846

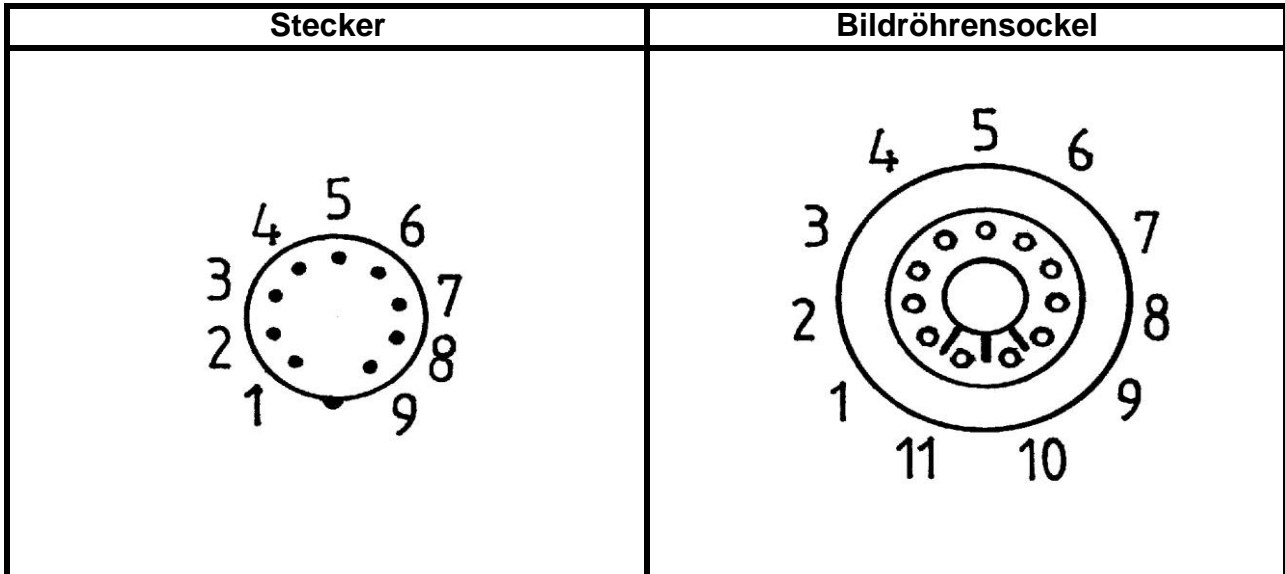


Pin	Kabelfarbe		Buchse
1	braun	auf	9
2	rot	auf	x
3	rosa	auf	4
4	gelb	auf	8
5	grün	auf	7
6	blau	auf	6
7	grau	auf	2
8	weiß	auf	1, 5, 10
9	schwarz	auf	nicht belegt

# MÜTER - BMR Adapter

Zeichnungen sind in Draufsicht auf den Adapter dargestellt.

## 860

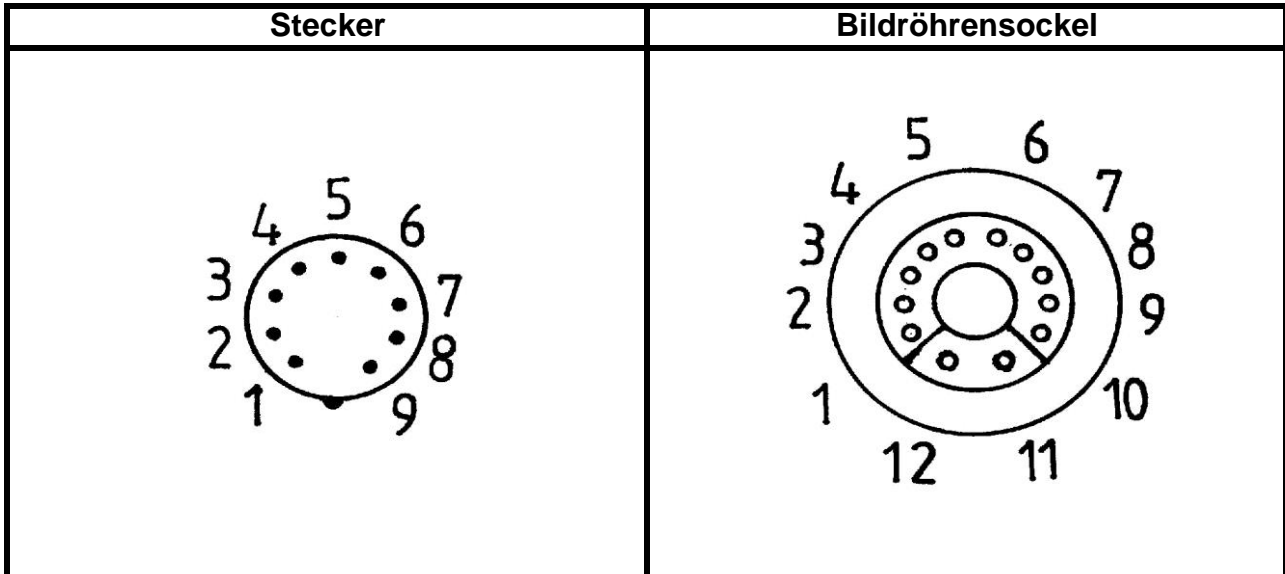


Pin	Kabelfarbe		Buchse
1	braun	auf	9
2	rot	auf	10, 11
3	rosa	auf	3
4	gelb	auf	6
5	grün	auf	7
6	blau	auf	4
7	grau	auf	2
8	weiß	auf	1, 5, 8
9	schwarz	auf	nicht belegt

# MÜTER - BMR Adapter

Zeichnungen sind in Draufsicht auf den Adapter dargestellt.

## 861

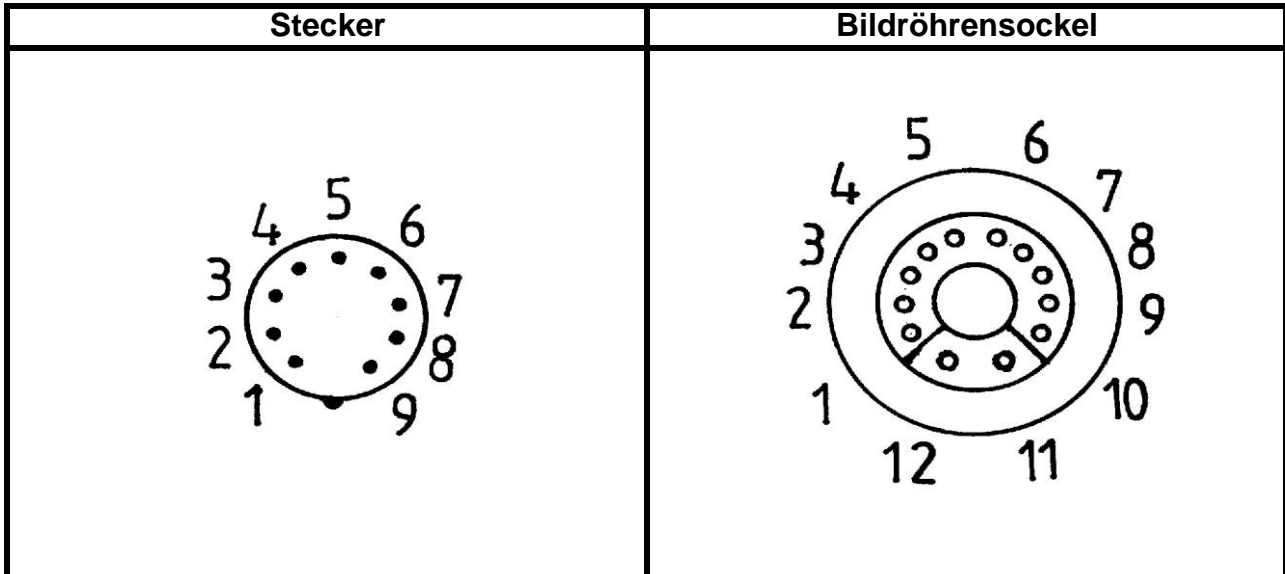


Pin	Kabelfarbe		Buchse
1	braun	auf	7
2	rot	auf	11, 12
3	rosa	auf	8
4	gelb	auf	5
5	grün	auf	4
6	blau	auf	3
7	grau	auf	6
8	weiß	auf	9
9	schwarz	auf	nicht belegt

# MÜTER - BMR Adapter

Zeichnungen sind in Draufsicht auf den Adapter dargestellt.

## 862

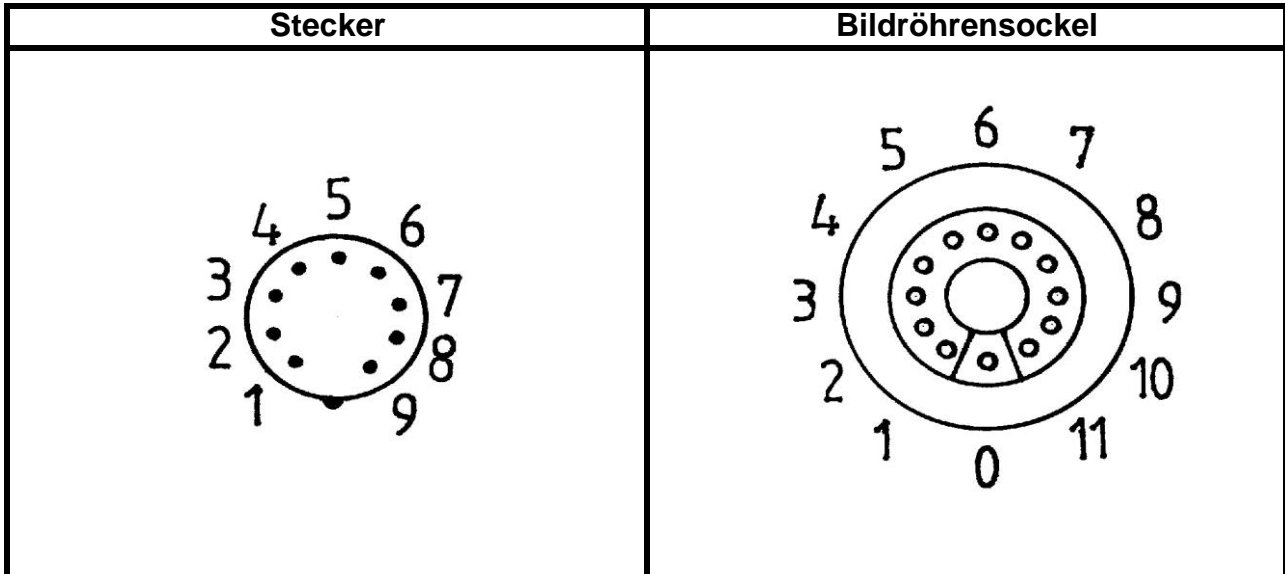


Pin	Kabelfarbe		Buchse
1	braun	auf	7
2	rot	auf	11, 12
3	rosa	auf	8
4	gelb	auf	5
5	grün	auf	4
6	blau	auf	3
7	grau	auf	6
8	weiß	auf	9
9	schwarz	auf	nicht belegt

# MÜTER - BMR Adapter

Zeichnungen sind in Draufsicht auf den Adapter dargestellt.

## 870



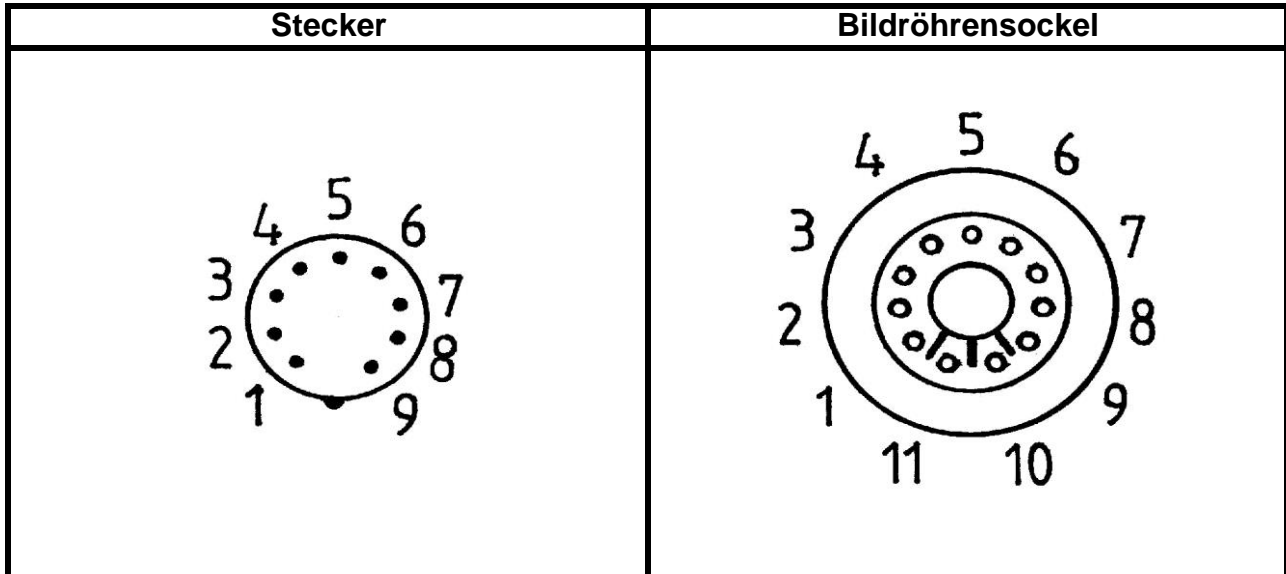
Pin	Kabelfarbe		Buchse
1	braun	auf	7
2	rot	auf	0
3	rosa	auf	8
4	gelb	auf	5
5	grün	auf	4
6	blau	auf	3
7	grau	auf	6
8	weiß	auf	9
9	schwarz	auf	nicht belegt



# MÜTER - BMR Adapter

Zeichnungen sind in Draufsicht auf den Adapter dargestellt.

## 878



Pin	Kabelfarbe		Buchse
1	braun	auf	9
2	rot	auf	10
3	rosa	auf	3
4	gelb	auf	7
5	grün	auf	6
6	blau	auf	4
7	grau	auf	2
8	weiß	auf	8, 5, 1
9	schwarz	auf	nicht belegt