

MÜTER - Adapter Übersicht

Datum: 3. März 2014 /ak

BMR Kabelbelegung

BMR Anschlusskabel

Adapter Übersicht - Details ab Seite 4

BMR Ausgang	5	11	1	9	10	3	2	6	12	4, 7, 8
Kabelfarbe	braun	rot	rosa	gelb	grün	blau	grau	weiss	schwarz	n.c.
Buchse 8xx	1	2	3	4	5	6	7	8	9	n.c.
Röhrensockel										
801 groß	3	4	n.c.	1	8	n.c.	7	8	n.c.	n.c.
801 klein	6	7	n.c.	3	n.c.	n.c.	2	1	4	n.c.
802	3,4,9	0	2	7	8	11	6	1,5,10	n.c.	n.c.
803	3,4,9	0	2	7	8	11	6	1,5,10	n.c.	n.c.
804	1,3,11	0	6	7	2	4	9	5,8,10	n.c.	n.c.
805	4	0	2	8	7	11	6	5	n.c.	n.c.
806	3,4,9	0	6	7	8	11	2	1,5,10	n.c.	n.c.
807	3,4,9	0	2	8	7	11	6	1,5,10	n.c.	n.c.
808	6	0	7	4	3	2	5	8	n.c.	n.c.
809	4	7	5	8	1	6	3	2	n.c.	n.c.
810	1, 8, 11	0	6	7	5	9	3	2, 4, 10	n.c.	n.c.
811	3, 6, 9	0	4	7	8	10	2	1, 5, 11	n.c.	n.c.
813	4	0	2	7	8	11	6	5	n.c.	n.c.
815	8	0	9	6	5	4	7	10	n.c.	n.c.
816	2	0	1	6	5	7	3	4	n.c.	n.c.
820	9	11, 12	4	7	8	6	2	10	n.c.	n.c.
846	9	X	4	8	7	6	2	1, 5, 10	n.c.	n.c.
860	9	10, 11	3	6	7	4	2	1, 5, 8	n.c.	n.c.
861	7	11, 12	8	5	4	3	6	9	n.c.	n.c.
862	7	11, 12	8	5	4	3	6	9	n.c.	n.c.
870	7	0	8	5	4	3	6	9	n.c.	n.c.
878	9	10	3	7	6	4	2	8, 5, 1	n.c.	n.c.

MÜTER - BMR Kabelbelegung

Pin	Kabelfarbe	Funktion
1	rosa	Farbe grün
2	grau	Farbe rot
3	blau	Farbe blau
4		
5	braun	G2 - Spannung
6	weiß	G1 - Spannung
7		
8		
9	gelb	H1 - Heizung
10	grün	H2 - Heizung
11	rot	G3/4 - Spannung Focus
12	schwarz	nur SW Röhre Adapter 801

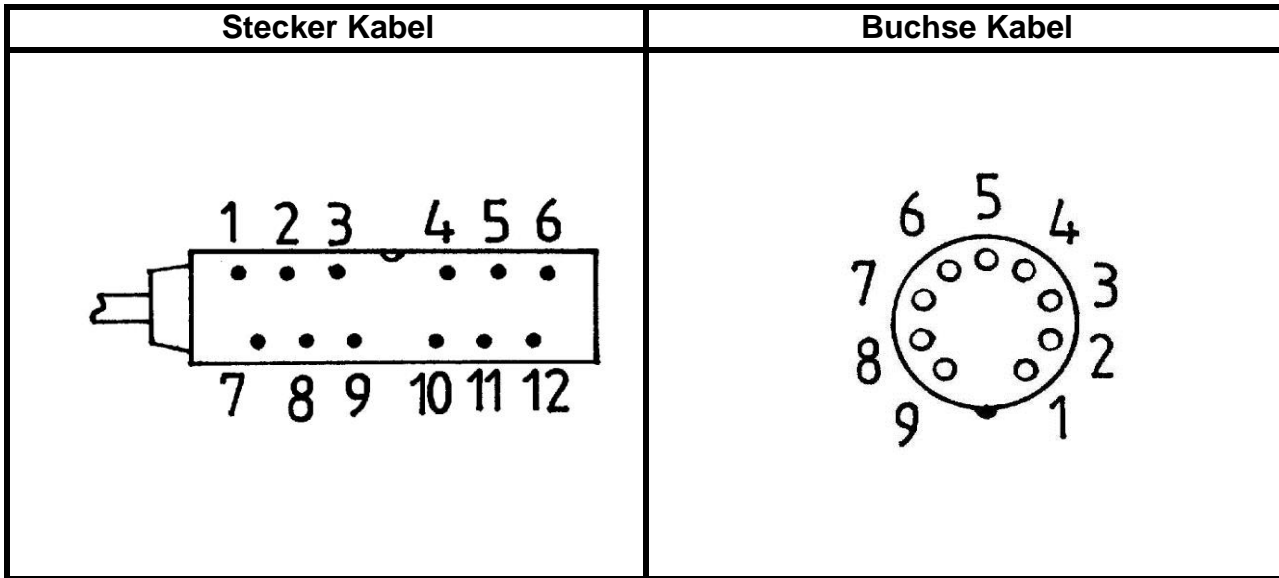
H1 / H2 Anschluß egal, kann vertauscht werden

G1 / G2 kann im Adapter mehrfach belegt sein

G3 / G4 Focus - bei Doppelfocus beide zusammenlegen

MÜTER - BMR Anschlußkabel

Zeichnungen sind in Draufsicht dargestellt.

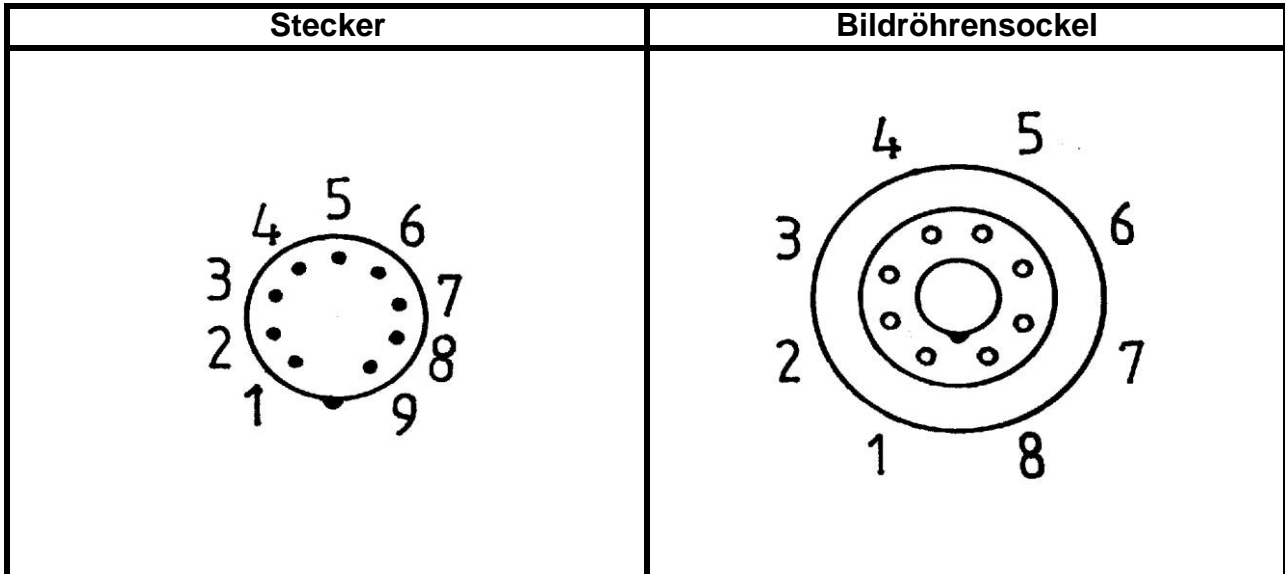


Pin	Kabelfarbe		Buchse
1	rosa	auf	3
2	grau	auf	7
3	blau	auf	6
4	X	auf	X
5	braun	auf	1
6	weiß	auf	8
7	X	auf	X
8	X	auf	X
9	gelb	auf	4
10	grün	auf	5
11	rot	auf	2
12	schwarz	auf	9

MÜTER - BMR Adapter

Zeichnungen sind in Draufsicht auf den Adapter dargestellt.

801- großer Sockel

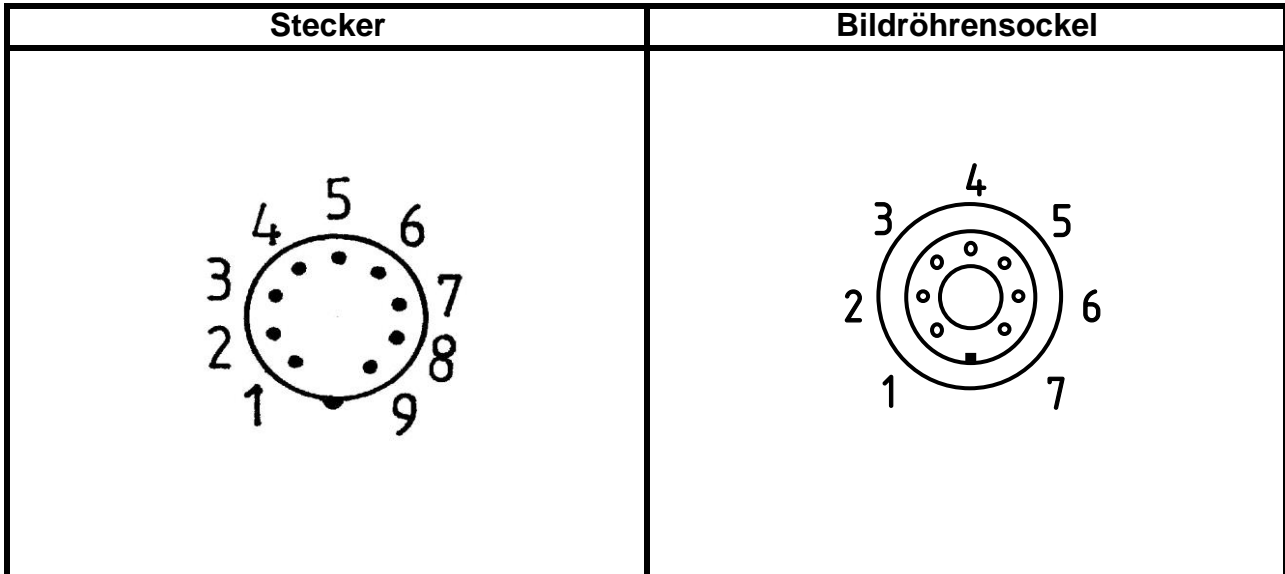


Pin	Kabelfarbe		Buchse
1	braun	auf	6
2	rot	auf	7
3	rosa	auf	nicht belegt
4	gelb	auf	3
5	grün	auf	nicht belegt
6	blau	auf	nicht belegt
7	grau	auf	2
8	weiß	auf	1
9	schwarz	auf	4

MÜTER - BMR Adapter

Zeichnungen sind in Draufsicht auf den Adapter dargestellt.

801- kleiner Sockel

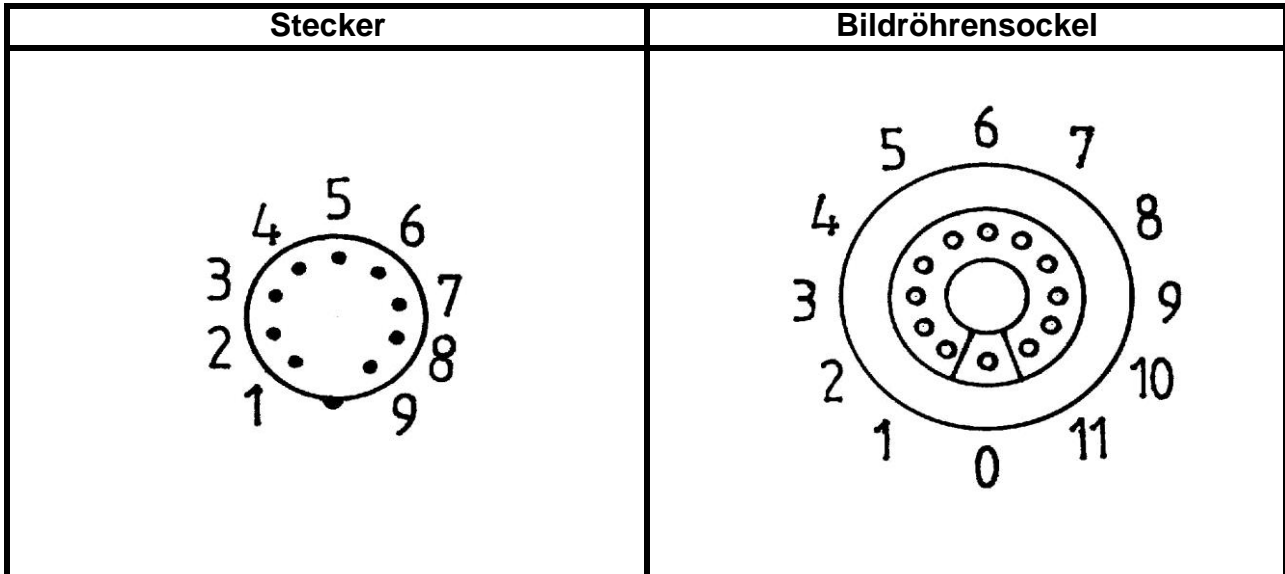


Pin	Kabelfarbe		Buchse
1	braun	auf	3
2	rot	auf	4
3	rosa	auf	nicht belegt
4	gelb	auf	1
5	grün	auf	8
6	blau	auf	nicht belegt
7	grau	auf	7
8	weiß	auf	8
9	schwarz	auf	nicht belegt

MÜTER - BMR Adapter

Zeichnungen sind in Draufsicht auf den Adapter dargestellt.

802

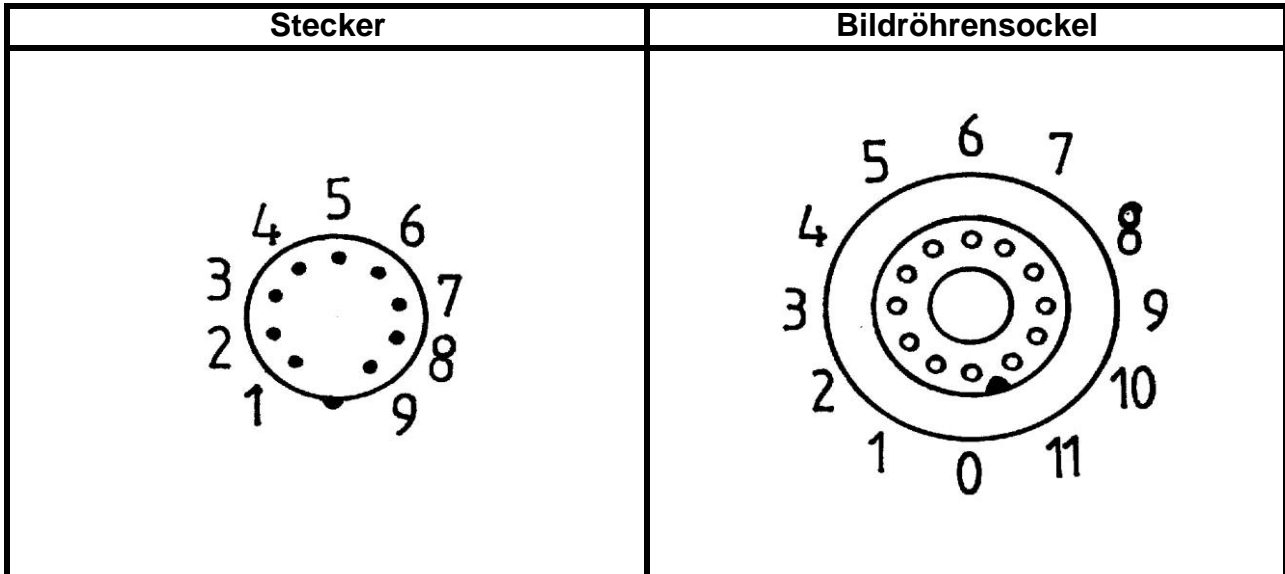


Pin	Kabelfarbe		Buchse
1	braun	auf	3, 4, 9
2	rot	auf	0
3	rosa	auf	2
4	gelb	auf	7
5	grün	auf	8
6	blau	auf	11
7	grau	auf	6
8	weiß	auf	1, 5, 10
9	schwarz	auf	nicht belegt

MÜTER - BMR Adapter

Zeichnungen sind in Draufsicht auf den Adapter dargestellt.

803

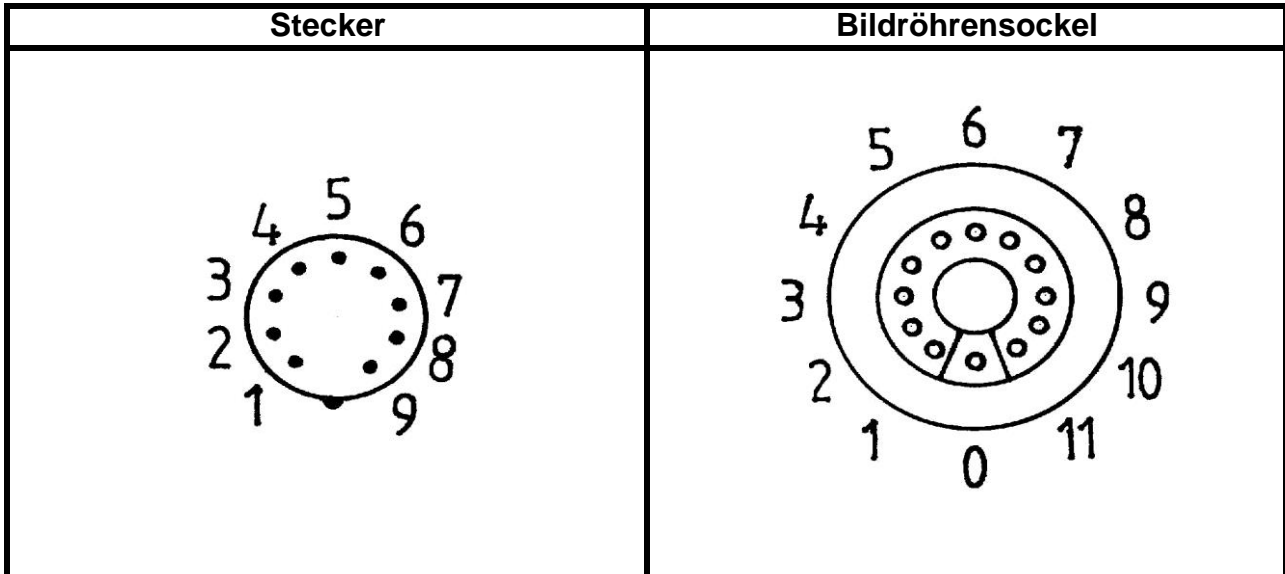


Pin	Kabelfarbe		Buchse
1	braun	auf	3, 4, 9
2	rot	auf	0
3	rosa	auf	2
4	gelb	auf	8
5	grün	auf	7
6	blau	auf	11
7	grau	auf	6
8	weiß	auf	1, 5, 10
9	schwarz	auf	nicht belegt

MÜTER - BMR Adapter

Zeichnungen sind in Draufsicht auf den Adapter dargestellt.

804

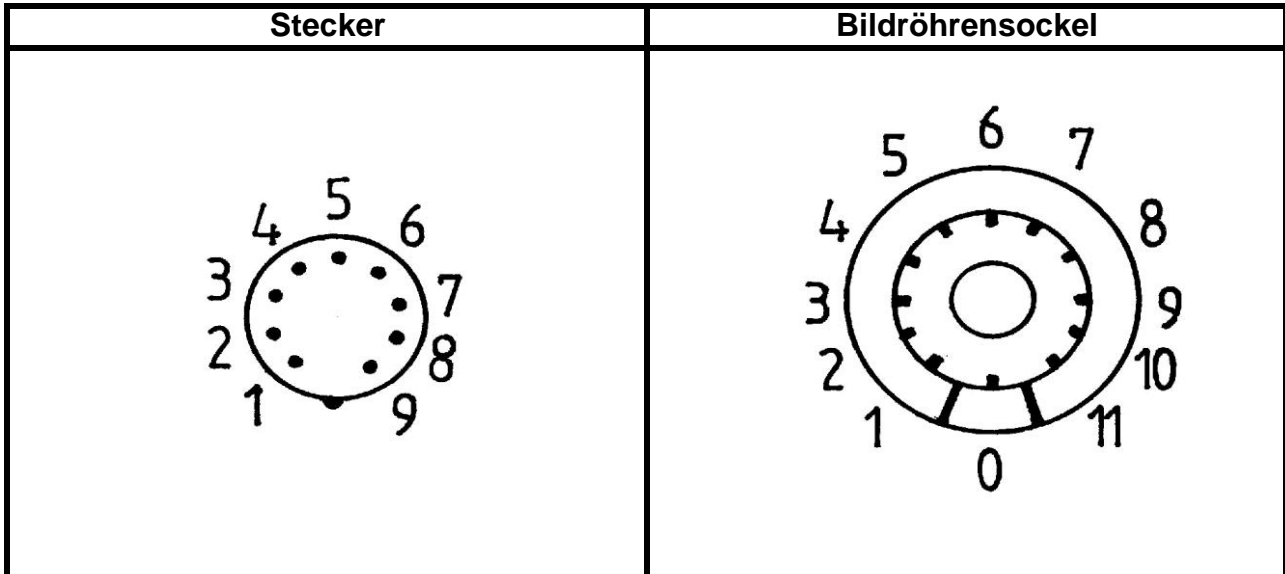


Pin	Kabelfarbe		Buchse
1	braun	auf	1, 3, 11
2	rot	auf	0
3	rosa	auf	6
4	gelb	auf	7
5	grün	auf	2
6	blau	auf	4
7	grau	auf	9
8	weiß	auf	5, 8, 10
9	schwarz	auf	nicht belegt

MÜTER - BMR Adapter

Zeichnungen sind in Draufsicht auf den Adapter dargestellt.

805

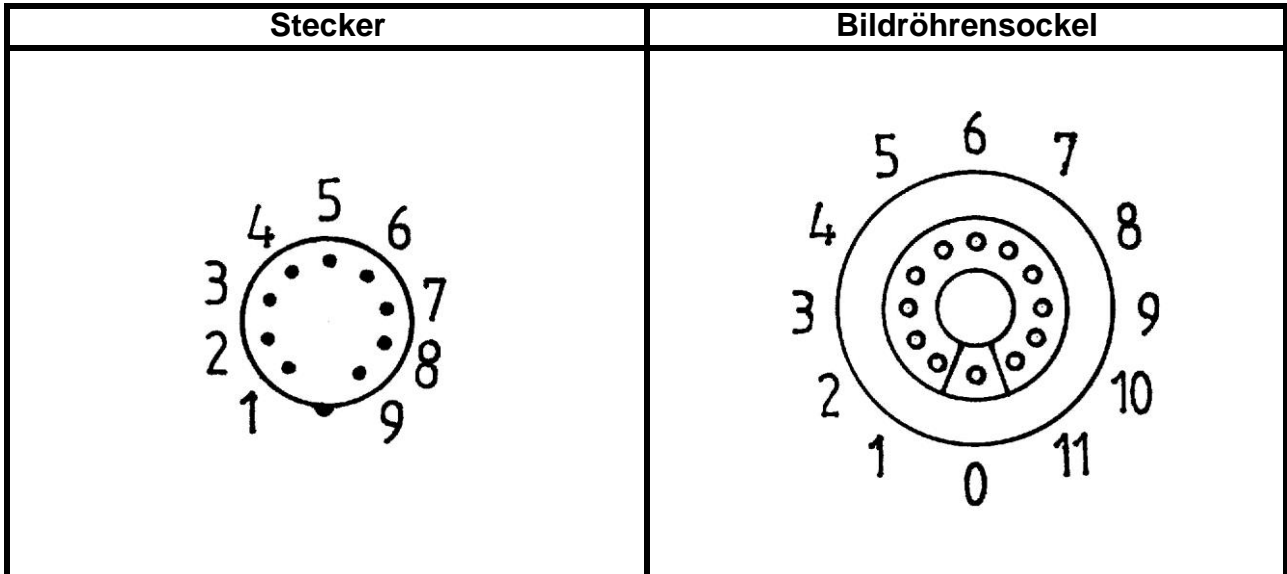


Pin	Kabelfarbe		Buchse
1	braun	auf	4
2	rot	auf	0
3	rosa	auf	2
4	gelb	auf	8
5	grün	auf	7
6	blau	auf	11
7	grau	auf	6
8	weiß	auf	5
9	schwarz	auf	nicht belegt

MÜTER - BMR Adapter

Zeichnungen sind in Draufsicht auf den Adapter dargestellt.

806

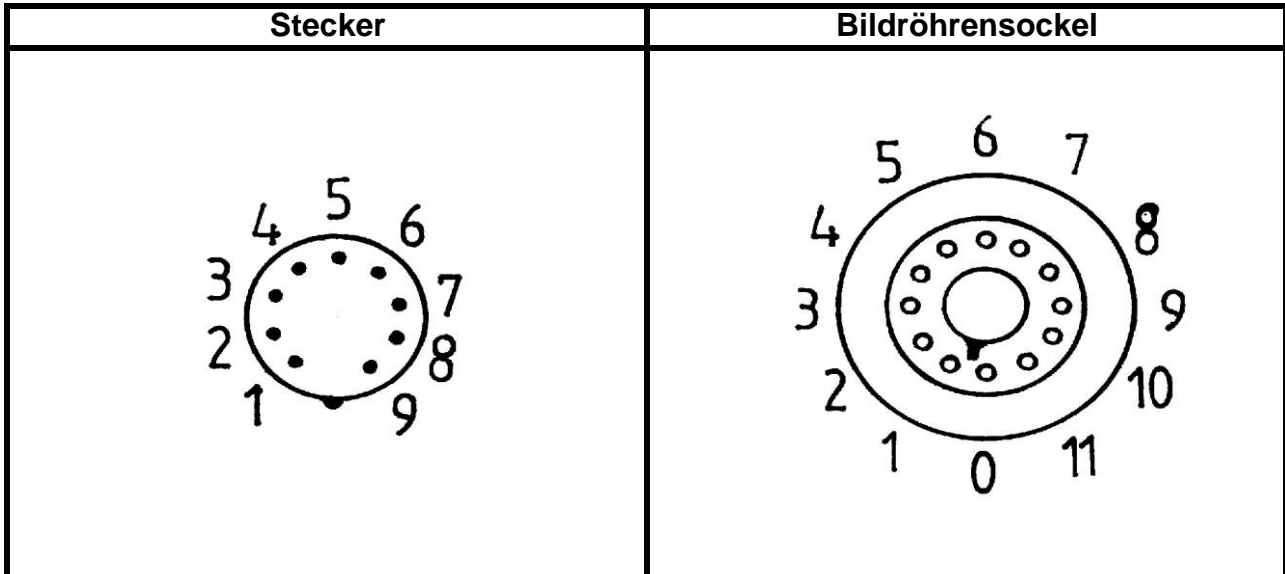


Pin	Kabelfarbe		Buchse
1	braun	auf	3, 4, 9
2	rot	auf	0
3	rosa	auf	6
4	gelb	auf	7
5	grün	auf	8
6	blau	auf	11
7	grau	auf	2
8	weiß	auf	1, 5, 10
9	schwarz	auf	nicht belegt

MÜTER - BMR Adapter

Zeichnungen sind in Draufsicht auf den Adapter dargestellt.

807

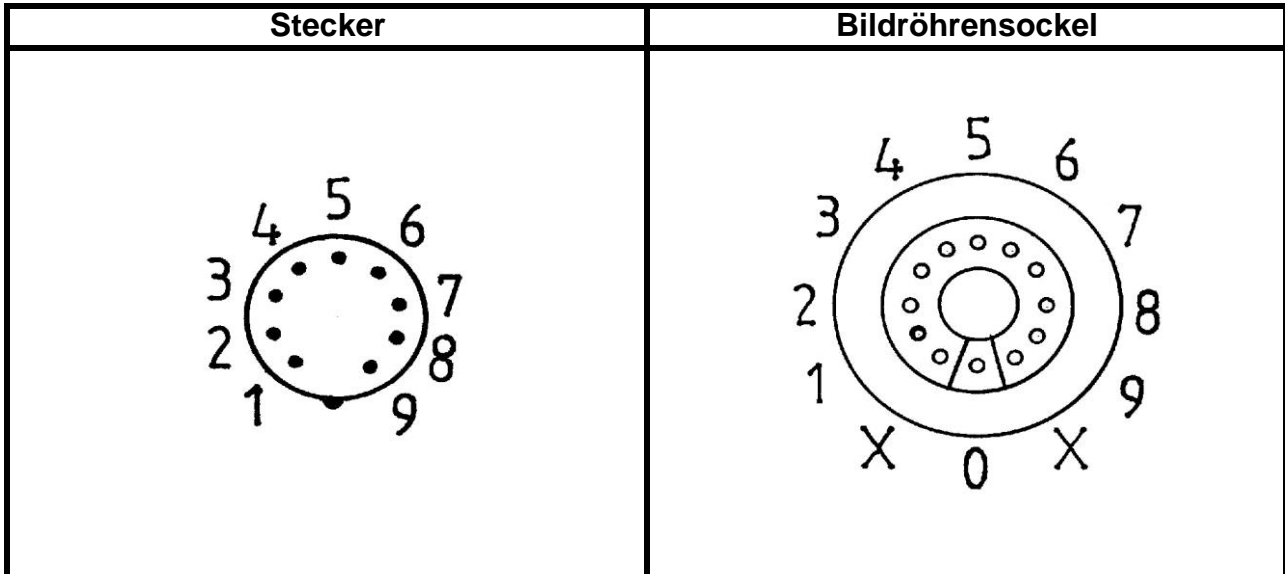


Pin	Kabelfarbe		Buchse
1	braun	auf	3, 4, 9
2	rot	auf	0
3	rosa	auf	2
4	gelb	auf	8
5	grün	auf	7
6	blau	auf	11
7	grau	auf	6
8	weiß	auf	1, 5, 10
9	schwarz	auf	nicht belegt

MÜTER - BMR Adapter

Zeichnungen sind in Draufsicht auf den Adapter dargestellt.

808

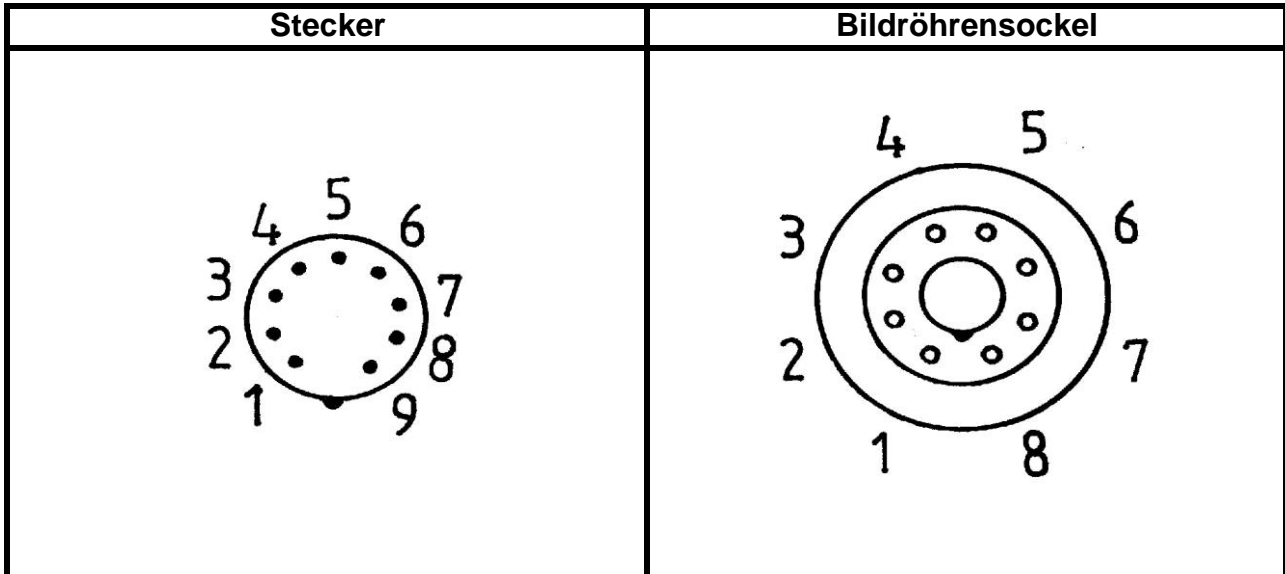


Pin	Kabelfarbe		Buchse
1	braun	auf	6
2	rot	auf	0
3	rosa	auf	7
4	gelb	auf	4
5	grün	auf	3
6	blau	auf	2
7	grau	auf	5
8	weiß	auf	8
9	schwarz	auf	nicht belegt

MÜTER - BMR Adapter

Zeichnungen sind in Draufsicht auf den Adapter dargestellt.

809

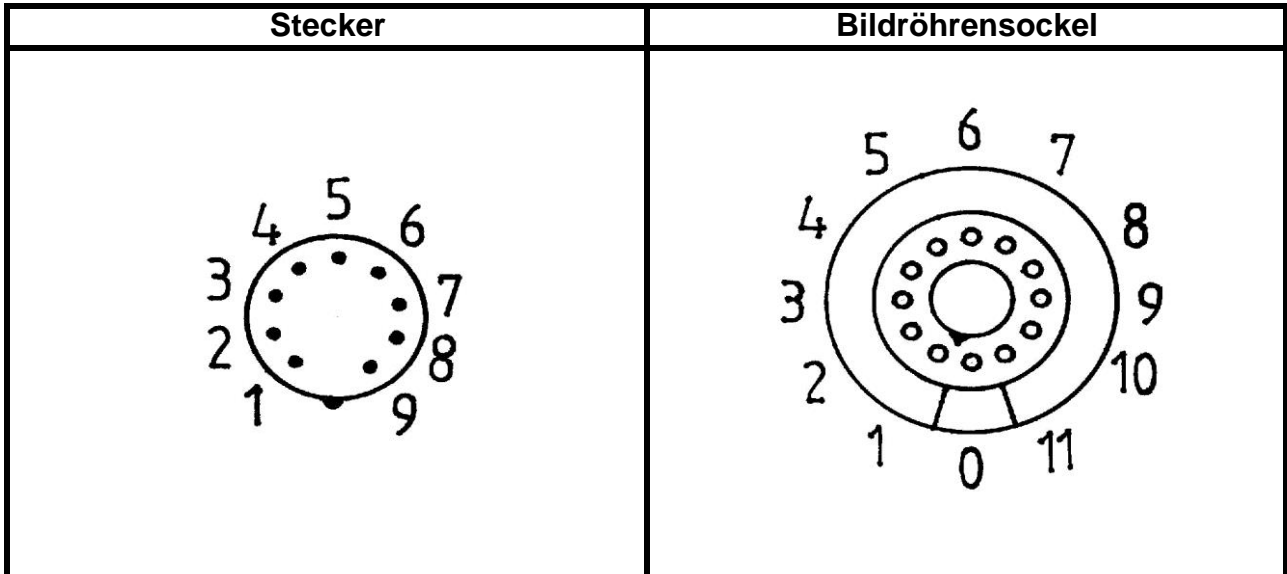


Pin	Kabelfarbe		Buchse
1	braun	auf	4
2	rot	auf	7
3	rosa	auf	5
4	gelb	auf	8
5	grün	auf	1
6	blau	auf	6
7	grau	auf	3
8	weiß	auf	2
9	schwarz	auf	nicht belegt

MÜTER - BMR Adapter

Zeichnungen sind in Draufsicht auf den Adapter dargestellt.

810

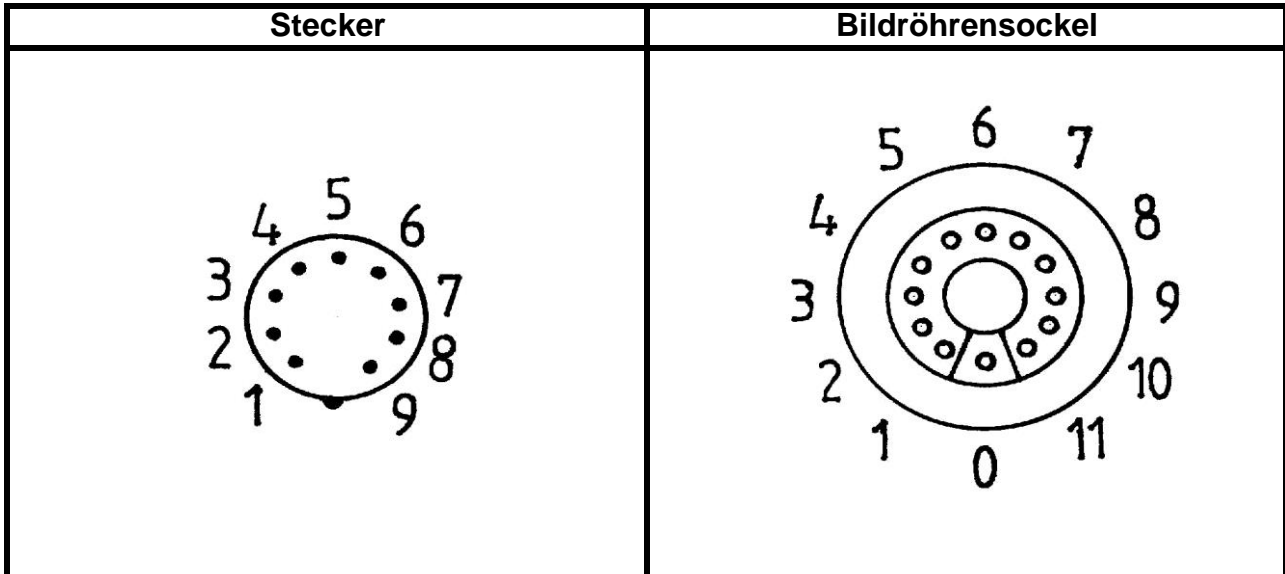


Pin	Kabelfarbe		Buchse
1	braun	auf	1, 8, 11
2	rot	auf	0
3	rosa	auf	6
4	gelb	auf	7
5	grün	auf	5
6	blau	auf	9
7	grau	auf	3
8	weiß	auf	2, 4, 10
9	schwarz	auf	nicht belegt

MÜTER - BMR Adapter

Zeichnungen sind in Draufsicht auf den Adapter dargestellt.

811

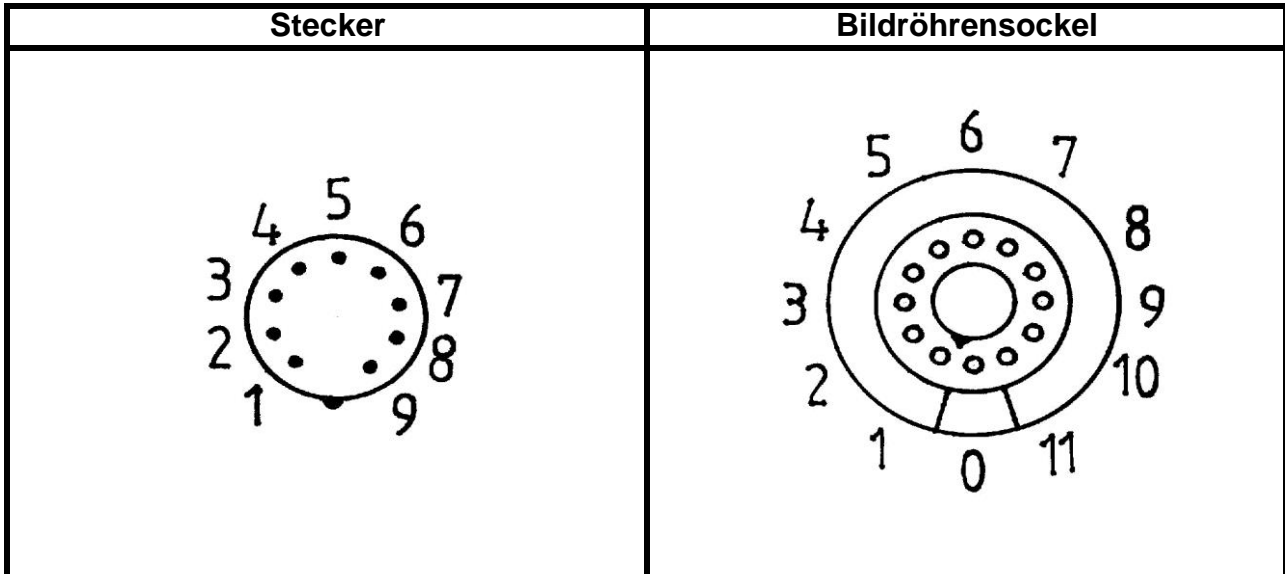


Pin	Kabelfarbe		Buchse
1	braun	auf	3, 6, 9
2	rot	auf	0
3	rosa	auf	4
4	gelb	auf	7
5	grün	auf	8
6	blau	auf	10
7	grau	auf	2
8	weiß	auf	1, 5, 11
9	schwarz	auf	nicht belegt

MÜTER - BMR Adapter

Zeichnungen sind in Draufsicht auf den Adapter dargestellt.

813

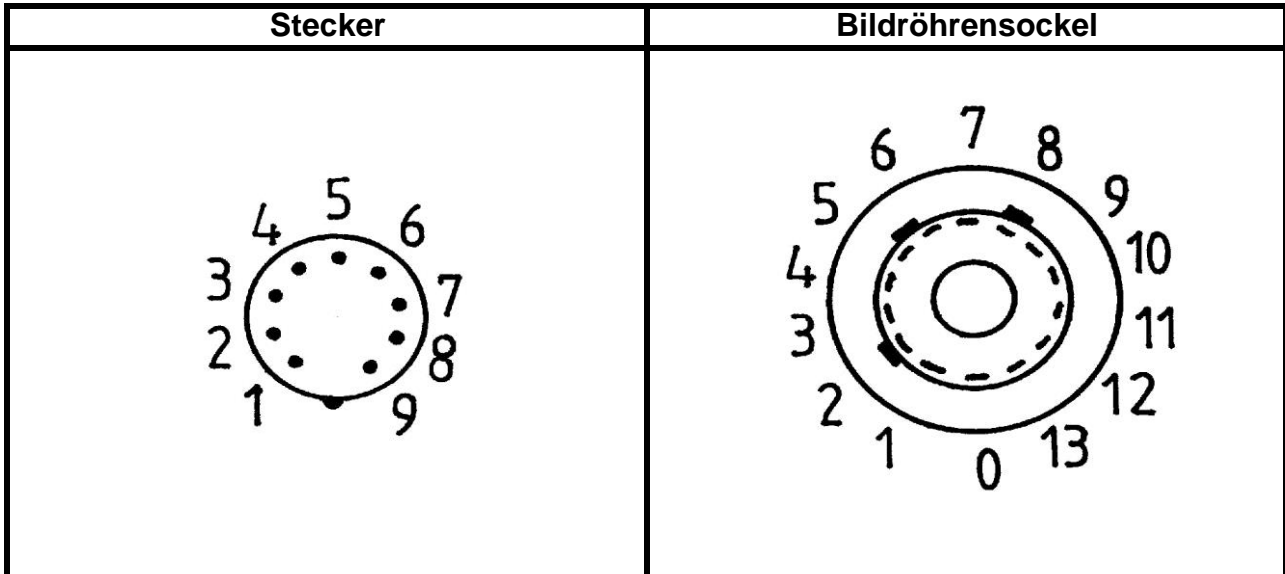


Pin	Kabelfarbe		Buchse
1	braun	auf	4
2	rot	auf	0
3	rosa	auf	2
4	gelb	auf	7
5	grün	auf	8
6	blau	auf	11
7	grau	auf	6
8	weiß	auf	5
9	schwarz	auf	nicht belegt

MÜTER - BMR Adapter

Zeichnungen sind in Draufsicht auf den Adapter dargestellt.

815

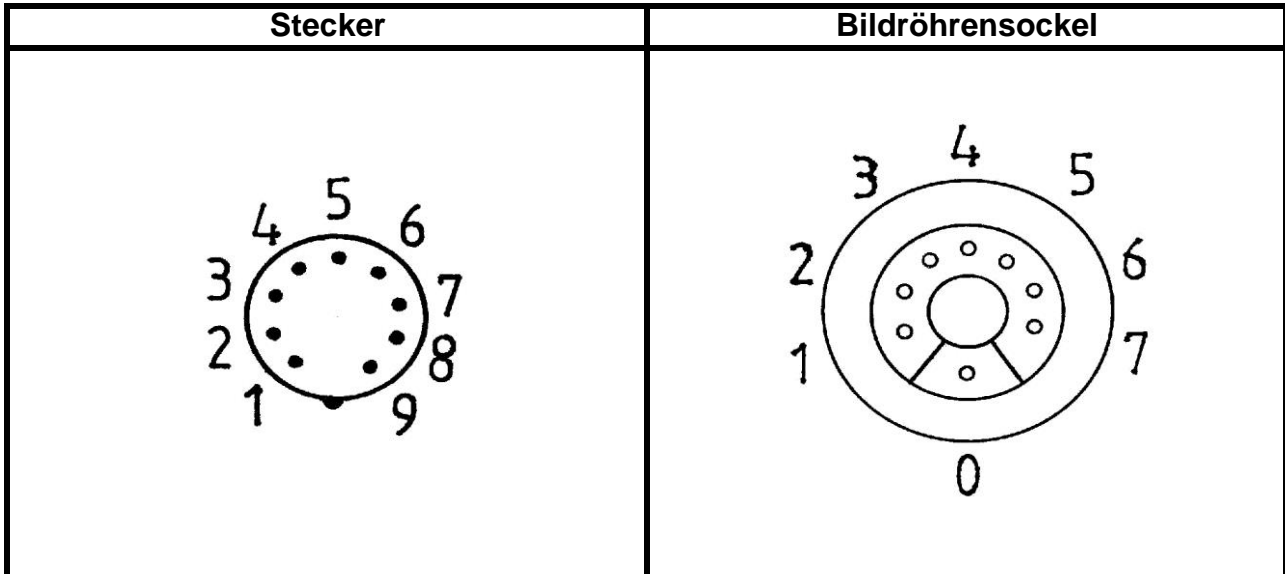


Pin	Kabelfarbe		Buchse
1	braun	auf	8
2	rot	auf	0
3	rosa	auf	9
4	gelb	auf	6
5	grün	auf	5
6	blau	auf	4
7	grau	auf	7
8	weiß	auf	10
9	schwarz	auf	nicht belegt

MÜTER - BMR Adapter

Zeichnungen sind in Draufsicht auf den Adapter dargestellt.

816

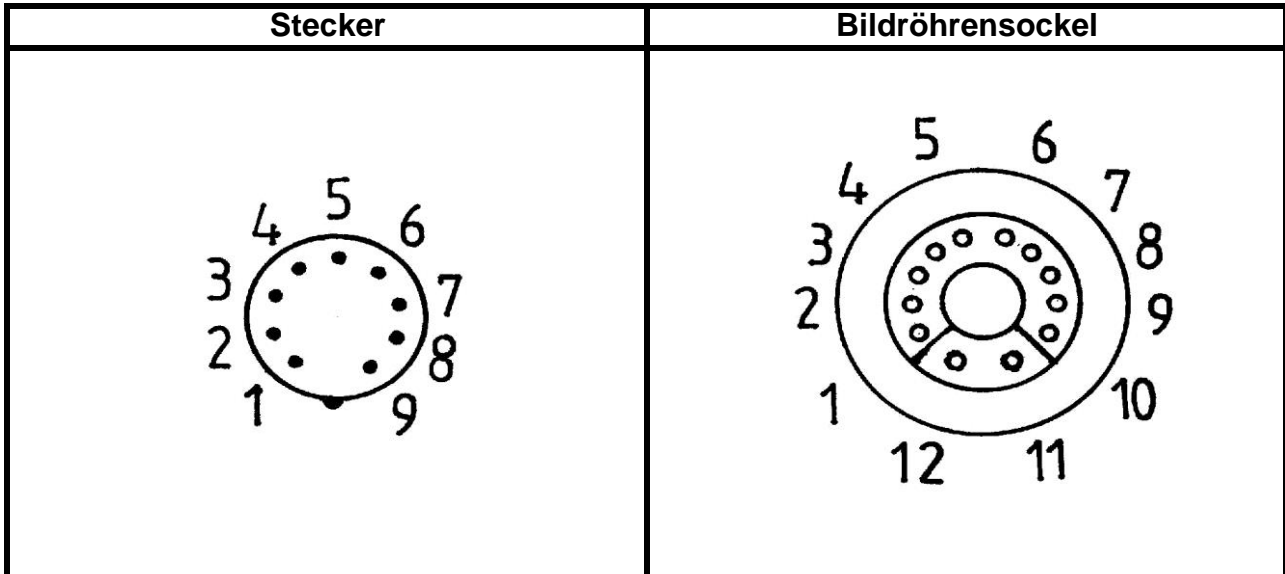


Pin	Kabelfarbe		Buchse
1	braun	auf	2
2	rot	auf	0
3	rosa	auf	1
4	gelb	auf	6
5	grün	auf	5
6	blau	auf	7
7	grau	auf	3
8	weiß	auf	4
9	schwarz	auf	nicht belegt

MÜTER - BMR Adapter

Zeichnungen sind in Draufsicht auf den Adapter dargestellt.

820

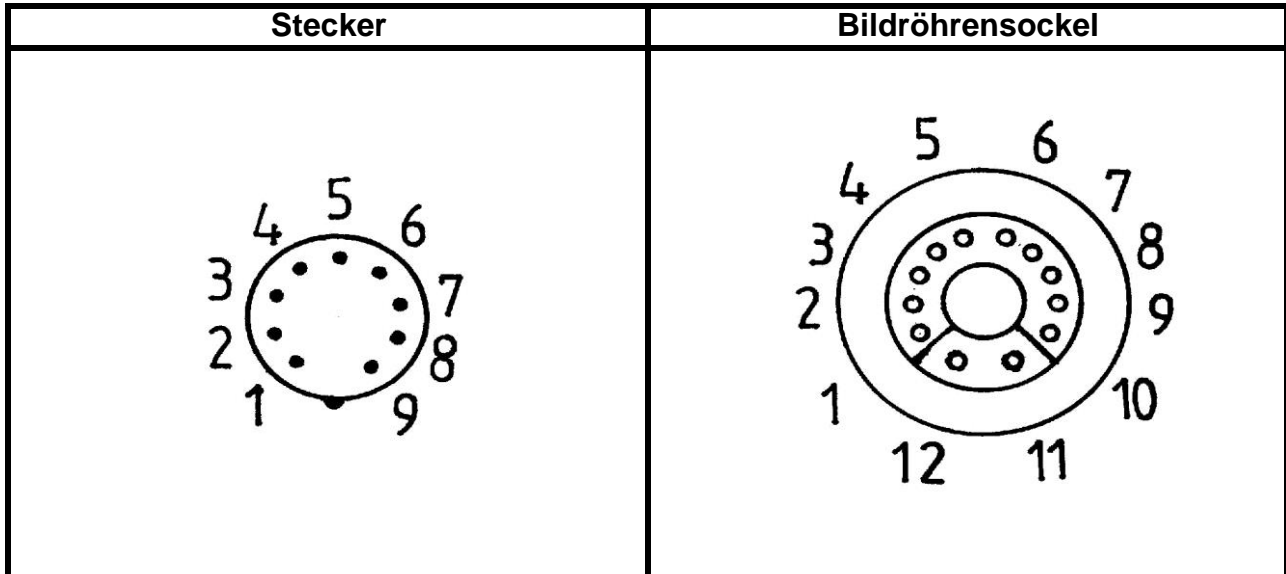


Pin	Kabelfarbe		Buchse
1	braun	auf	9
2	rot	auf	11, 12
3	rosa	auf	4
4	gelb	auf	7
5	grün	auf	8
6	blau	auf	6
7	grau	auf	2
8	weiß	auf	10
9	schwarz	auf	nicht belegt

MÜTER - BMR Adapter

Zeichnungen sind in Draufsicht auf den Adapter dargestellt.

846

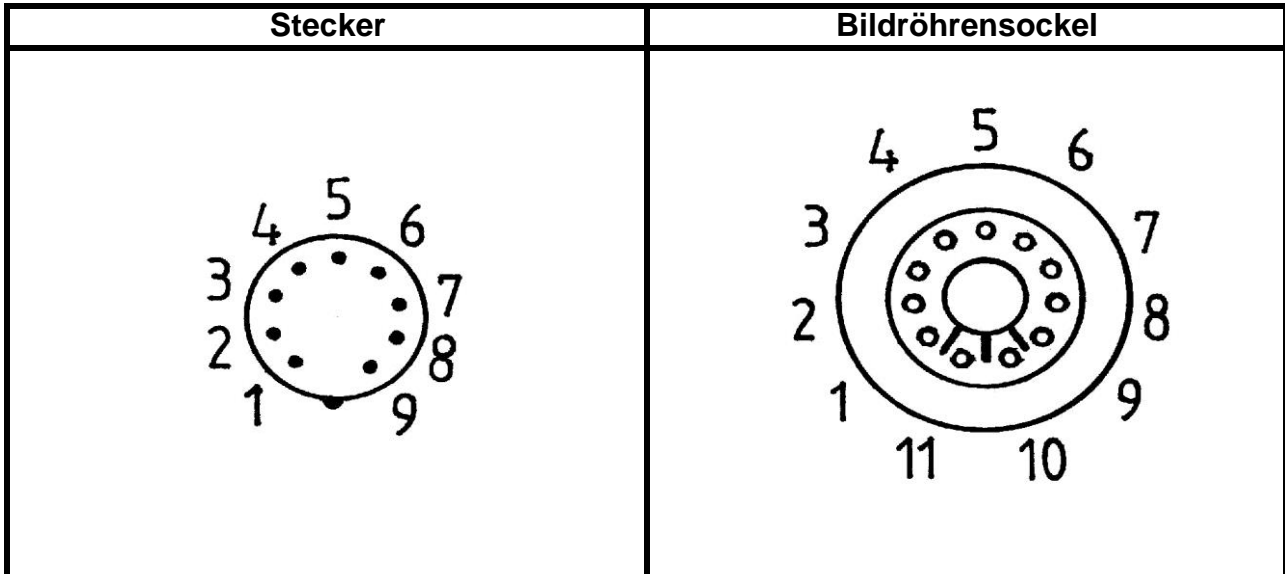


Pin	Kabelfarbe		Buchse
1	braun	auf	9
2	rot	auf	x
3	rosa	auf	4
4	gelb	auf	8
5	grün	auf	7
6	blau	auf	6
7	grau	auf	2
8	weiß	auf	1, 5, 10
9	schwarz	auf	nicht belegt

MÜTER - BMR Adapter

Zeichnungen sind in Draufsicht auf den Adapter dargestellt.

860

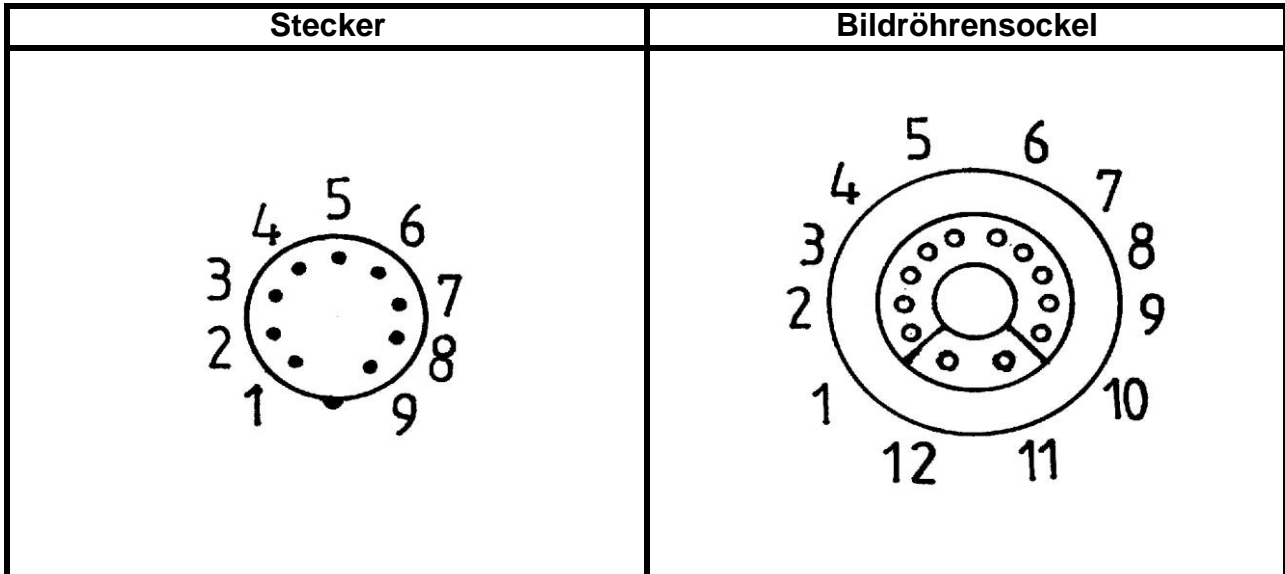


Pin	Kabelfarbe		Buchse
1	braun	auf	9
2	rot	auf	10, 11
3	rosa	auf	3
4	gelb	auf	6
5	grün	auf	7
6	blau	auf	4
7	grau	auf	2
8	weiß	auf	1, 5, 8
9	schwarz	auf	nicht belegt

MÜTER - BMR Adapter

Zeichnungen sind in Draufsicht auf den Adapter dargestellt.

861

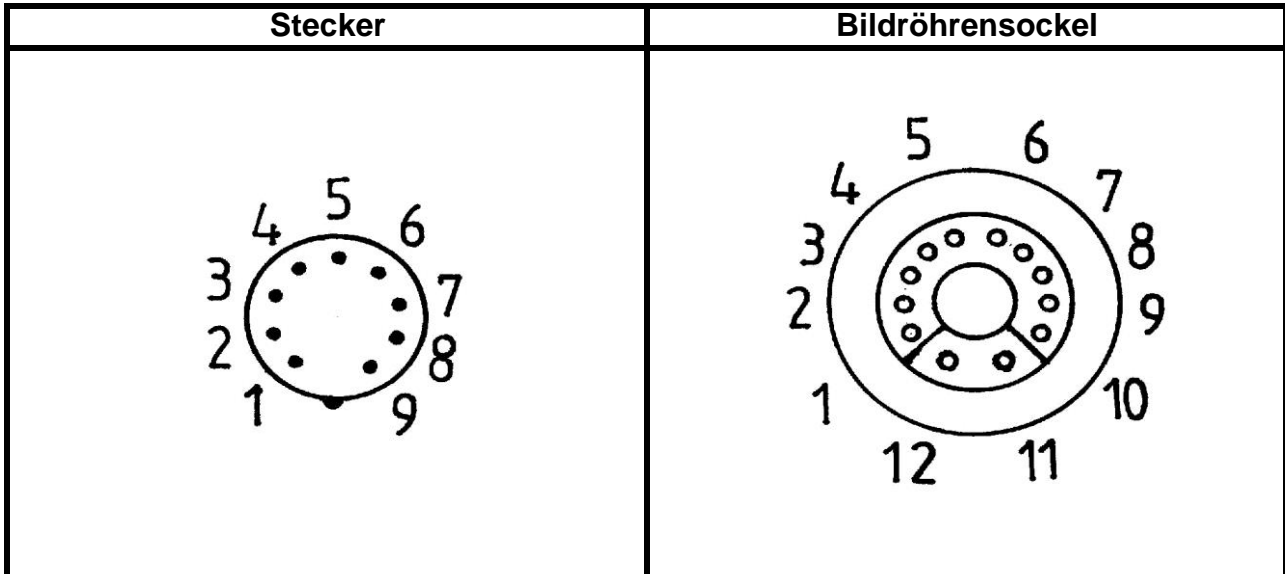


Pin	Kabelfarbe		Buchse
1	braun	auf	7
2	rot	auf	11, 12
3	rosa	auf	8
4	gelb	auf	5
5	grün	auf	4
6	blau	auf	3
7	grau	auf	6
8	weiß	auf	9
9	schwarz	auf	nicht belegt

MÜTER - BMR Adapter

Zeichnungen sind in Draufsicht auf den Adapter dargestellt.

862

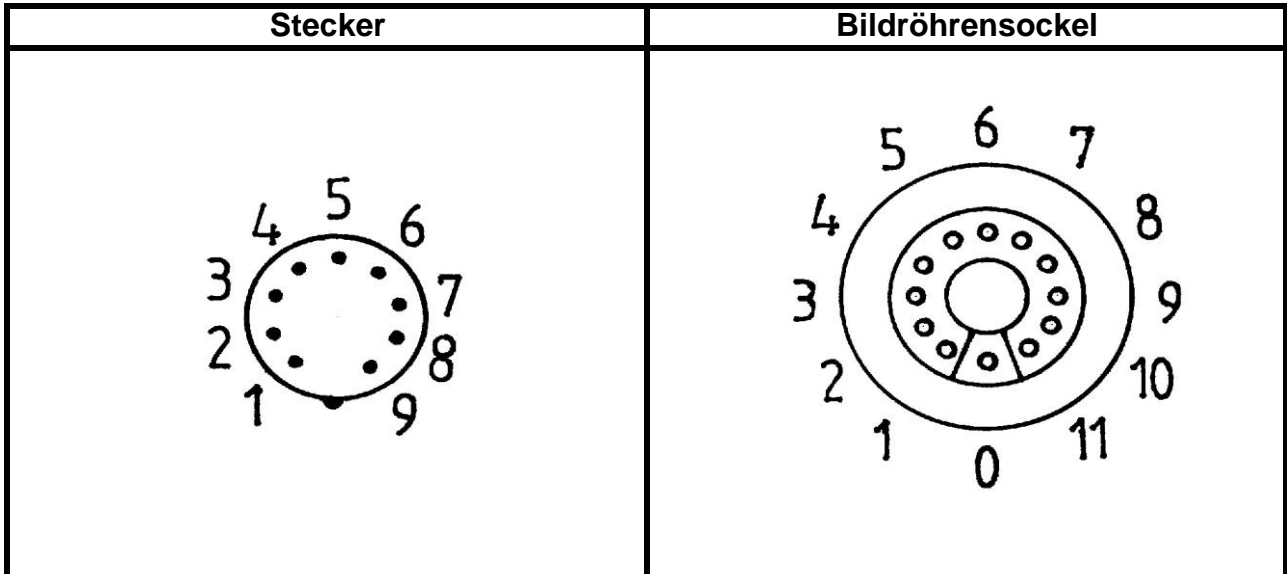


Pin	Kabelfarbe		Buchse
1	braun	auf	7
2	rot	auf	11, 12
3	rosa	auf	8
4	gelb	auf	5
5	grün	auf	4
6	blau	auf	3
7	grau	auf	6
8	weiß	auf	9
9	schwarz	auf	nicht belegt

MÜTER - BMR Adapter

Zeichnungen sind in Draufsicht auf den Adapter dargestellt.

870

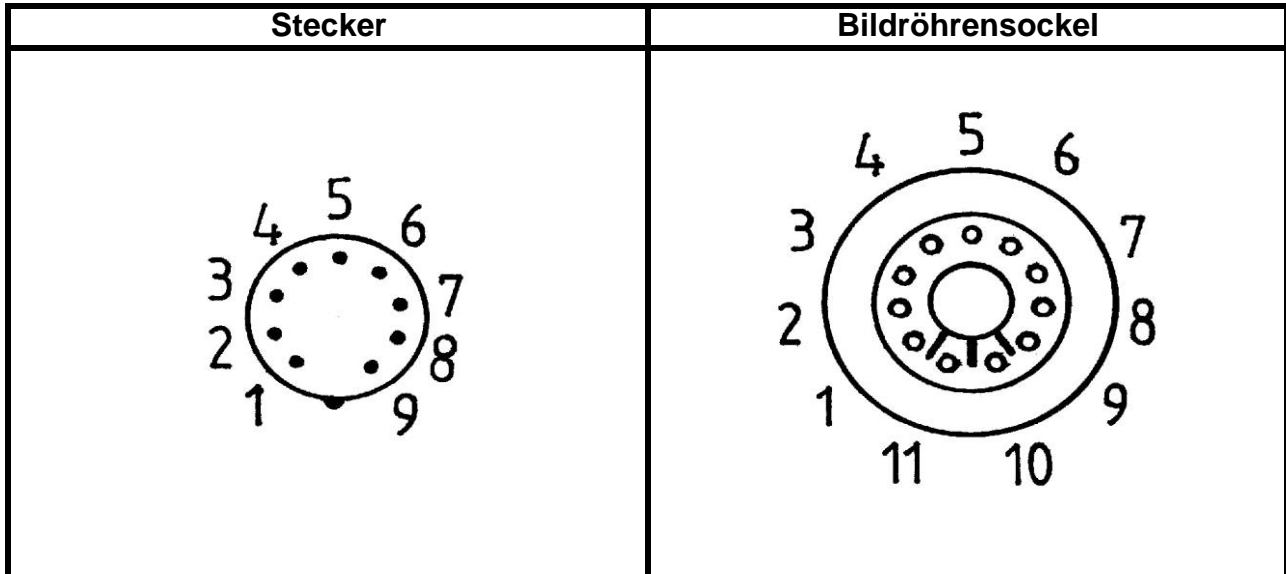


Pin	Kabelfarbe		Buchse
1	braun	auf	7
2	rot	auf	0
3	rosa	auf	8
4	gelb	auf	5
5	grün	auf	4
6	blau	auf	3
7	grau	auf	6
8	weiß	auf	9
9	schwarz	auf	nicht belegt

MÜTER - BMR Adapter

Zeichnungen sind in Draufsicht auf den Adapter dargestellt.

878



Pin	Kabelfarbe		Buchse
1	braun	auf	9
2	rot	auf	10
3	rosa	auf	3
4	gelb	auf	7
5	grün	auf	6
6	blau	auf	4
7	grau	auf	2
8	weiß	auf	8, 5, 1
9	schwarz	auf	nicht belegt